


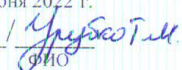
МИНИСТЕРСТВО ПРОСВЕЩЕНИЯ РОССИЙСКОЙ ФЕДЕРАЦИИ

Министерство образования и науки Самарской области


Юго-Западное управление министерства образования и
науки Самарской области

Государственное бюджетное общеобразовательное учреждение Самарской области
средняя общеобразовательная школа с. Пестровка муниципального района
Пестровский Самарской области

РАСМОТРЕНО
на заседании МО
Протокол № 8
от "29" июня 2022 г.

 / 
ФИО

СОГЛАСОВАНО
Заместитель директора по УР

 / Толчева И.И.
"1" июля 2022 г.

УТВЕРЖДЕНО
Директор ГБОУ СОШ
с.Пестровка Казачкова Л.А.

Приказ № 37.1
от "14" июля 2022 г.

РАБОЧАЯ ПРОГРАММА

учебного курса «ФИЗИКА»

(для 7 - 9 классов образовательных организаций)

с.Пестровка, 2022

ПОЯСНИТЕЛЬНАЯ ЗАПИСКА

Рабочая программа по физике на уровне основного общего образования составлена на основе Примерной основной образовательной программы основного общего образования, одобрена решением федерального учебно-методического объединения по общему образованию, протокол от 18 марта 2022 г. № 1/22, положений и требований к результатам освоения на базовом уровне основной образовательной программы, представленных в Федеральном государственном образовательном стандарте основного общего образования (ФГОС ООО), а также с учётом Программы воспитания ГБОУ СОШ с. Пестровка (2021г.) и Концепции преподавания учебного предмета «Физика» в образовательных организациях Российской Федерации, реализующих основные общеобразовательные программы.

Содержание программы направлено на формирование естественнонаучной грамотности учащихся и организацию изучения физики на деятельностной основе. В ней учитываются возможности предмета в реализации требований ФГОС ООО к планируемым личностным и метапредметным результатам обучения, а также межпредметные связи естественнонаучных учебных предметов на уровне основного общего образования.

ОБЩАЯ ХАРАКТЕРИСТИКА УЧЕБНОГО ПРЕДМЕТА «ФИЗИКА»

Курс физики — системообразующий для естественнонаучных учебных предметов, поскольку физические законы лежат в основе процессов и явлений, изучаемых химией, биологией, астрономией и физической географией. Физика — это предмет, который не только вносит основной вклад в естественнонаучную картину мира, но и предоставляет наиболее ясные образцы применения научного метода познания, т.е. способа получения достоверных знаний о мире. Наконец, физика — это предмет, который наряду с другими естественнонаучными предметами должен дать школьникам представление об увлекательности научного исследования и радости самостоятельного открытия нового знания.

Одна из главных задач физического образования в структуре общего образования состоит в формировании естественнонаучной грамотности и интереса к науке у основной массы обучающихся, которые в дальнейшем будут заняты в самых разных сферах деятельности. Но не менее важной задачей является выявление и подготовка талантливых молодых людей для продолжения образования и дальнейшей профессиональной деятельности в области естественнонаучных исследований и создании новых технологий. Согласно принятому в международном сообществе определению, «Естественнонаучная грамотность – это способность человека занимать активную гражданскую позицию по общественно значимым вопросам, связанным с естественными науками, и его готовность интересоваться естественнонаучными идеями. Научно грамотный человек стремится участвовать в аргументированном обсуждении проблем, относящихся к естественным наукам и технологиям, что требует от него следующих компетентностей:

1. научно объяснять явления,
2. оценивать и понимать особенности научного исследования,
3. интерпретировать данные и использовать научные доказательства для получения выводов.

Изучение физики способно внести решающий вклад в формирование естественнонаучной грамотности обучающихся.

ЦЕЛИ ИЗУЧЕНИЯ УЧЕБНОГО ПРЕДМЕТА «ФИЗИКА»

Цели изучения физики на уровне основного общего образования определены в Концепции преподавания учебного предмета «Физика» в образовательных организациях Российской Федерации, реализующих основные общеобразовательные программы, утверждённой решением Коллегии Министерства просвещения Российской Федерации, протокол от 3 декабря 2019 г. № ПК-4вн.

Цели изучения физики:

- приобретение интереса и стремления обучающихся к научному изучению природы, развитие их интеллектуальных и творческих способностей;
- развитие представлений о научном методе познания и формирование исследовательского отношения к окружающим явлениям;
- формирование научного мировоззрения как результата изучения основ строения материи и фундаментальных законов физики;
- формирование представлений о роли физики для развития других естественных наук, техники и технологий;
- развитие представлений о возможных сферах будущей профессиональной деятельности, связанной с физикой, подготовка к дальнейшему обучению в этом направлении.

Достижение этих целей на уровне основного общего образования обеспечивается решением следующих задач:

- приобретение знаний о дискретном строении вещества, о механических, тепловых, электрических, магнитных и квантовых явлениях;
- приобретение умений описывать и объяснять физические явления с использованием полученных знаний;
- освоение методов решения простейших расчётных задач с использованием физических моделей, творческих и практикоориентированных задач;
- развитие умений наблюдать природные явления и выполнять опыты, лабораторные работы и экспериментальные исследования с использованием измерительных приборов;
- освоение приёмов работы с информацией физического содержания, включая информацию о современных достижениях физики; анализ и критическое оценивание информации;
- знакомство со сферами профессиональной деятельности, связанными с физикой, и современными технологиями, основанными на достижениях физической науки.

МЕСТО УЧЕБНОГО ПРЕДМЕТА «ФИЗИКА» В УЧЕБНОМ ПЛАНЕ

В соответствии с ФГОС ООО физика является обязательным предметом на уровне основного общего образования. Данная программа предусматривает изучение физики в объёме 238 ч за три года обучения по 2 ч в неделю в 7 и 8 классах и по 3 ч в неделю в 9 классе.

ПЛАНИРУЕМЫЕ РЕЗУЛЬТАТЫ ОСВОЕНИЯ УЧЕБНОГО ПРЕДМЕТА «ФИЗИКА» НА УРОВНЕ ОСНОВНОГО ОБЩЕГО ОБРАЗОВАНИЯ

Изучение учебного предмета «Физика» на уровне основного общего образования должно обеспечивать достижение следующих личностных, метапредметных и предметных образовательных результатов

ЛИЧНОСТНЫЕ РЕЗУЛЬТАТЫ

Патриотическое воспитание:

- проявление интереса к истории и современному состоянию российской физической науки;
- ценностное отношение к достижениям российских учёных физиков.

Гражданское и духовно-нравственное воспитание:

- готовность к активному участию в обсуждении общественно-значимых и этических проблем, связанных с практическим применением достижений физики;
- осознание важности морально-этических принципов в деятельности учёного.

Эстетическое воспитание:

- восприятие эстетических качеств физической науки: её гармоничного построения, строгости, точности, лаконичности.

Ценности научного познания:

- осознание ценности физической науки как мощного инструмента познания мира, основы развития технологий, важнейшей составляющей культуры;
- развитие научной любознательности, интереса к исследовательской деятельности.

Формирование культуры здоровья и эмоционального благополучия:

- осознание ценности безопасного образа жизни в современном технологическом мире, важности правил безопасного поведения на транспорте, на дорогах, с электрическим и тепловым оборудованием в домашних условиях;
- сформированность навыка рефлексии, признание своего права на ошибку и такого же права у другого человека.

Трудовое воспитание:

- активное участие в решении практических задач (в рамках семьи, школы, города, края) технологической и социальной направленности, требующих в том числе и физических знаний;
- интерес к практическому изучению профессий, связанных с физикой.

Экологическое воспитание:

- ориентация на применение физических знаний для решения задач в области окружающей среды, планирования поступков и оценки их возможных последствий для окружающей среды;
- осознание глобального характера экологических проблем и путей их решения.

Адаптация обучающегося к изменяющимся условиям социальной и природной среды:

- потребность во взаимодействии при выполнении исследований и проектов физической направленности, открытость опыту и знаниям других;
- повышение уровня своей компетентности через практическую деятельность;
- потребность в формировании новых знаний, в том числе формулировать идеи, понятия, гипотезы о физических объектах и явлениях;

- осознание дефицитов собственных знаний и компетентностей в области физики;
- планирование своего развития в приобретении новых физических знаний;
- стремление анализировать и выявлять взаимосвязи природы, общества и экономики, в том числе с использованием физических знаний;
- оценка своих действий с учётом влияния на окружающую среду, возможных глобальных последствий.

МЕТАПРЕДМЕТНЫЕ РЕЗУЛЬТАТЫ

Универсальные познавательные действия

Базовые логические действия:

- выявлять и характеризовать существенные признаки объектов (явлений);
- устанавливать существенный признак классификации, основания для обобщения и сравнения;
- выявлять закономерности и противоречия в рассматриваемых фактах, данных и наблюдениях, относящихся к физическим явлениям;
- выявлять причинно-следственные связи при изучении физических явлений и процессов; делать выводы с использованием дедуктивных и индуктивных умозаключений, выдвигать гипотезы о взаимосвязях физических величин;
- самостоятельно выбирать способ решения учебной физической задачи (сравнение нескольких вариантов решения, выбор наиболее подходящего с учётом самостоятельно выделенных критериев).

Базовые исследовательские действия:

- использовать вопросы как исследовательский инструмент познания;
- проводить по самостоятельно составленному плану опыт, несложный физический эксперимент, небольшое исследование физического явления;
- оценивать на применимость и достоверность информацию, полученную в ходе исследования или эксперимента;
- самостоятельно формулировать обобщения и выводы по результатам проведённого наблюдения, опыта, исследования;
- прогнозировать возможное дальнейшее развитие физических процессов, а также выдвигать предположения об их развитии в новых условиях и контекстах.

Работа с информацией:

- применять различные методы, инструменты и запросы при поиске и отборе информации или данных с учётом предложенной учебной физической задачи;
- анализировать, систематизировать и интерпретировать информацию различных видов и форм представления;
- самостоятельно выбирать оптимальную форму представления информации и иллюстрировать решаемые задачи не сложными схемами, диаграммами, иной графикой и их комбинациями.

Универсальные коммуникативные действия

Общение:

- в ходе обсуждения учебного материала, результатов лабораторных работ и проектов задавать вопросы по существу обсуждаемой темы и высказывать идеи, нацеленные на решение задачи и поддержание благожелательности общения;

- сопоставлять свои суждения с суждениями других участников диалога, обнаруживать различие и сходство позиций;—выражать свою точку зрения в устных и письменных текстах;—публично представлять результаты выполненного физического опыта (эксперимента, исследования, проекта).

Совместная деятельность (сотрудничество):

- понимать и использовать преимущества командной и индивидуальной работы при решении конкретной физической проблемы;
- принимать цели совместной деятельности, организовывать действия по её достижению: распределять роли, обсуждать процессы и результаты совместной работы; обобщать мнения нескольких людей;
- выполнять свою часть работы, достигая качественного результата по своему направлению и координируя свои действия с другими членами команды;
- оценивать качество своего вклада в общий продукт по критериям, самостоятельно сформулированным участниками взаимодействия.

Универсальные регулятивные действия

Самоорганизация:

- выявлять проблемы в жизненных и учебных ситуациях, требующих для решения физических знаний;
- ориентироваться в различных подходах принятия решений (индивидуальное, принятие решения в группе, принятие решений группой);
- самостоятельно составлять алгоритм решения физической задачи или плана исследования с учётом имеющихся ресурсов и собственных возможностей, аргументировать предлагаемые варианты решений;
- делать выбор и брать ответственность за решение.

Самоконтроль (рефлексия):

- давать адекватную оценку ситуации и предлагать план её изменения;
- объяснять причины достижения (недостижения) результатов деятельности, давать оценку приобретённому опыту;
- вносить коррективы в деятельность (в том числе в ход выполнения физического исследования или проекта) на основе новых обстоятельств, изменившихся ситуаций, установленных ошибок, возникших трудностей;
- оценивать соответствие результата цели и условиям.

Эмоциональный интеллект:

- ставить себя на место другого человека в ходе спора или дискуссии на научную тему, понимать мотивы, намерения и логику другого.

Принятие себя и других:

- признавать своё право на ошибку при решении физических задач или в утверждениях на научные темы и такое же право другого.

ПРЕДМЕТНЫЕ РЕЗУЛЬТАТЫ

7 КЛАСС

Предметные результаты на базовом уровне должны отражать сформированность у обучающихся умений:

- использовать понятия: физические и химические явления; наблюдение, эксперимент, модель, гипотеза; единицы физических величин; атом, молекула, агрегатные состояния вещества (твёрдое, жидкое, газообразное); механическое движение (равномерное, неравномерное, прямолинейное), траектория, равнодействующая сил, деформация (упругая, пластическая), невесомость, сообщающиеся сосуды;
- различать явления (диффузия; тепловое движение частиц вещества; равномерное движение; неравномерное движение; инерция; взаимодействие тел; равновесие твёрдых тел с закреплённой осью вращения; передача давления твёрдыми телами, жидкостями и газами; атмосферное давление; плавание тел; превращения механической энергии) по описанию их характерных свойств и на основе опытов, демонстрирующих данное физическое явление;
- распознавать проявление изученных физических явлений в окружающем мире, в том числе физические явления в природе: примеры движения с различными скоростями в живой и неживой природе; действие силы трения в природе и технике; влияние атмосферного давления на живой организм; плавание рыб; рычаги в теле человека; при этом переводить практическую задачу в учебную, выделять существенные свойства/признаки физических явлений;
- описывать изученные свойства тел и физические явления, используя физические величины (масса, объём, плотность вещества, время, путь, скорость, средняя скорость, сила упругости, сила тяжести, вес тела, сила трения, давление (твёрдого тела, жидкости, газа), выталкивающая сила, механическая работа, мощность, плечо силы, момент силы, коэффициент полезного действия механизмов, кинетическая и потенциальная энергия); при описании правильно трактовать физический смысл используемых величин, их обозначения и единицы физических величин, находить формулы, связывающие данную физическую величину с другими величинами, строить графики изученных зависимостей физических величин;
- характеризовать свойства тел, физические явления и процессы, используя правила сложения сил (вдоль одной прямой), закон Гука, закон Паскаля, закон Архимеда, правило равновесия рычага (блока), «золотое правило» механики, закон сохранения механической энергии; при этом давать словесную формулировку закона и записывать его математическое выражение;
- объяснять физические явления, процессы и свойства тел, в том числе и в контексте ситуаций практикоориентированного характера: выявлять причинно-следственные связи, строить объяснение из 1—2 логических шагов с опорой на 1—2 изученных свойства физических явлений, физических закона или закономерности;—решать расчётные задачи в 1—2 действия, используя законы и формулы, связывающие физические величины: на основе анализа условия задачи записывать краткое условие, подставлять физические величины в формулы и проводить расчёты, находить справочные данные, необходимые для решения задач, оценивать реалистичность полученной физической величины;
- распознавать проблемы, которые можно решить при помощи физических методов; в описании исследования выделять проверяемое предположение (гипотезу), различать и интерпретировать полученный результат, находить ошибки в ходе опыта, делать выводы по его результатам; проводить опыты по наблюдению физических явлений или физических свойств тел: формулировать проверяемые предположения, собирать установку из предложенного оборудования, записывать ход опыта и формулировать выводы;

- выполнять прямые измерения расстояния, времени, массы тела, объёма, силы и температуры с использованием аналоговых и цифровых приборов; записывать показания приборов с учётом заданной абсолютной погрешности измерений;
- проводить исследование зависимости одной физической величины от другой с использованием прямых измерений (зависимости пути равномерно движущегося тела от времени движения тела; силы трения скольжения от веса тела, качества обработки поверхностей тел и независимости силы трения от площади соприкосновения тел; силы упругости от удлинения пружины; выталкивающей силы от объёма погружённой части тела и от плотности жидкости, её независимости от плотности тела, от глубины, на которую погружено тело; условий плавания тел, условий равновесия рычага и блоков); участвовать в планировании учебного исследования, собирать установку и выполнять измерения, следуя предложенному плану, фиксировать результаты полученной зависимости физических величин в виде предложенных таблиц и графиков, делать выводы по результатам исследования;
- проводить косвенные измерения физических величин (плотность вещества жидкости и твёрдого тела; сила трения скольжения; давление воздуха; выталкивающая сила, действующая на погружённое в жидкость тело; коэффициент полезного действия простых механизмов), следуя предложенной инструкции: при выполнении измерений собирать экспериментальную установку и вычислять значение искомой величины;
- соблюдать правила техники безопасности при работе с лабораторным оборудованием;
- указывать принципы действия приборов и технических устройств: весы, термометр, динамометр, сообщающиеся со суды, барометр, рычаг, подвижный и неподвижный блок, наклонная плоскость;
- характеризовать принципы действия изученных приборов и технических устройств с опорой на их описания (в том числе: подшипники, устройство водопровода, гидравлический пресс, манометр, высотомер, поршневой насос, ареометр), используя знания о свойствах физических явлений и необходимые физические законы и закономерности;
- приводить примеры / находить информацию о примерах практического использования физических знаний в повседневной жизни для обеспечения безопасности при обращении с приборами и техническими устройствами, сохранения здоровья и соблюдения норм экологического поведения в окружающей среде;
- осуществлять отбор источников информации в сети Интернет в соответствии с заданным поисковым запросом, на основе имеющихся знаний и путём сравнения различных источников выделять информацию, которая является противоречивой или может быть недостоверной;
- использовать при выполнении учебных заданий научно-популярную литературу физического содержания, справочные материалы, ресурсы сети Интернет; владеть приёмами конспектирования текста, преобразования информации из одной знаковой системы в другую;
- создавать собственные краткие письменные и устные сообщения на основе 2—3 источников информации физического содержания, в том числе публично делать краткие сообщения о результатах проектов или учебных исследований; при этом грамотно использовать изученный понятийный аппарат курса физики, сопровождать выступление презентацией;
- при выполнении учебных проектов и исследований распределять обязанности в группе в соответствии с поставленными задачами, следить за выполнением плана действий, адекватно оценивать собственный вклад в деятельность группы; выстраивать коммуникативное взаимодействие, учитывая мнение окружающих.

8 класс

Предметные результаты должны отражать сформированность у обучающихся умений:

- использовать понятия: масса и размеры молекул, тепловое движение атомов и молекул, агрегатные состояния вещества, кристаллические и аморфные тела, насыщенный и ненасыщенный пар, влажность воздуха; температура, внутренняя энергия, тепловой двигатель; элементарный электрический заряд, электрическое поле, проводники и диэлектрики, постоянный электрический ток, магнитное поле;
- различать явления (тепловое расширение/сжатие, теплопередача, тепловое равновесие, смачивание, капиллярные явления, испарение, конденсация, плавление, кристаллизация (отвердевание), кипение, теплопередача (теплопроводность, конвекция, излучение); электризация тел, взаимодействие зарядов, действия электрического тока, короткое замыкание, взаимодействие магнитов, действие магнитного поля на проводник с током) по описанию их характерных свойств и на основе опытов, демонстрирующих данное физическое явление;
- распознавать проявление изученных физических явлений в окружающем мире, в том числе физические явления в природе: поверхностное натяжение и капиллярные явления в природе, кристаллы в природе, излучение Солнца, замерзание водоёмов, морские бризы, образование росы, тумана, инея, снега; электрические явления в атмосфере, электричество живых организмов; магнитное поле Земли, дрейф полюсов, роль магнитного поля для жизни на Земле, полярное сияние; при этом переводить практическую задачу в учебную, выделять существенные свойства/признаки физических явлений;
- описывать изученные свойства тел и физические явления, используя физические величины (температура, внутренняя энергия, количество теплоты, удельная теплоёмкость вещества, удельная теплота плавления, удельная теплота парообразования, удельная теплота сгорания топлива, коэффициент полезного действия тепловой машины, относительная влажность воздуха, электрический заряд, сила тока, электрическое напряжение, сопротивление проводника, удельное сопротивление вещества, работа и мощность электрического тока); при описании правильно трактовать физический смысл используемых величин, обозначения и единицы физических величин, находить формулы, связывающие данную физическую величину с другими величинами, строить графики изученных зависимостей физических величин;
- характеризовать свойства тел, физические явления и процессы, используя основные положения молекулярно-кинетической теории строения вещества, принцип суперпозиции полей (на качественном уровне), закон сохранения заряда, закон Ома для участка цепи, закон Джоуля—Ленца, закон сохранения энергии; при этом давать словесную формулировку закона и записывать его математическое выражение;
- объяснять физические процессы и свойства тел, в том числе и в контексте ситуаций практико-ориентированного характера: выявлять причинно-следственные связи, строить объяснение из 1—2 логических шагов с опорой на 1—2 изученных свойства физических явлений, физических законов или закономерностей;

- решать расчётные задачи в 2—3 действия, используя законы и формулы, связывающие физические величины: на основе анализа условия задачи записывать краткое условие, выявлять недостаток данных для решения задачи, выбирать законы и формулы, необходимые для её решения, проводить расчёты и сравнивать полученное значение физической величины с известными данными;
- распознавать проблемы, которые можно решить при помощи физических методов; используя описание исследования, выделять проверяемое предположение, оценивать правильность порядка проведения исследования, делать выводы;
- проводить опыты по наблюдению физических явлений или физических свойств тел (капиллярные явления, зависимость давления воздуха от его объёма, температуры; скорости процесса остывания/нагрева при излучении от цвета излучающей/поглощающей поверхности; скорость испарения воды от температуры жидкости и площади её поверхности; электризация тел и взаимодействие электрических зарядов; взаимодействие постоянных магнитов, визуализация магнитных полей постоянных магнитов; действия магнитного поля на проводник с током, свойства электромагнита, свойства электродвигателя постоянного тока): формулировать проверяемые предположения, собирать установку из предложенного оборудования; описывать ход опыта и формулировать выводы;
- выполнять прямые измерения температуры, относительной влажности воздуха, силы тока, напряжения с использованием аналоговых приборов и датчиков физических величин; сравнивать результаты измерений с учётом заданной абсолютной погрешности;
- проводить исследование зависимости одной физической величины от другой с использованием прямых измерений (зависимость сопротивления проводника от его длины, площади поперечного сечения и удельного сопротивления вещества проводника; силы тока, идущего через проводник, от напряжения на проводнике; исследование последовательного и параллельного соединений проводников): планировать исследование, собирать установку и выполнять измерения, следуя предложенному плану, фиксировать результаты полученной зависимости в виде таблиц и графиков, делать выводы по результатам исследования;
- проводить косвенные измерения физических величин (удельная теплоёмкость вещества, сопротивление проводника, работа и мощность электрического тока): планировать измерения, собирать экспериментальную установку, следуя предложенной инструкции, и вычислять значение величины;
- соблюдать правила техники безопасности при работе с лабораторным оборудованием;
- характеризовать принципы действия изученных приборов и технических устройств с опорой на их описания (в том числе: система отопления домов, гигрометр, паровая турбина, амперметр, вольтметр, счётчик электрической энергии, электроосветительные приборы, нагревательные электроприборы (примеры), электрические предохранители; электромагнит, электродвигатель постоянного тока), используя знания о свойствах физических явлений и необходимые физические закономерности;

- распознавать простые технические устройства и измерительные приборы по схемам и схематичным рисункам (жидкостный термометр, термос, психрометр, гигрометр, двигатель внутреннего сгорания, электроскоп, реостат); составлять схемы электрических цепей с последовательным и параллельным соединением элементов, различая условные обозначения элементов электрических цепей;
- приводить примеры/находить информацию о примерах практического использования физических знаний в повседневной жизни для обеспечения безопасности при обращении с приборами и техническими устройствами, сохранения здоровья и соблюдения норм экологического поведения в окружающей среде;
- осуществлять поиск информации физического содержания в сети Интернет, на основе имеющихся знаний и путём сравнения дополнительных источников выделять информацию, которая является противоречивой или может быть недостоверной;
- использовать при выполнении учебных заданий научно-популярную литературу физического содержания, справочные материалы, ресурсы сети Интернет; владеть приёмами конспектирования текста, преобразования информации из одной знаковой системы в другую;
- создавать собственные письменные и краткие устные сообщения, обобщая информацию из нескольких источников физического содержания, в том числе публично представлять результаты проектной или исследовательской деятельности; при этом грамотно использовать изученный понятийный аппарат курса физики, сопровождать выступление презентацией;
- при выполнении учебных проектов и исследований физических процессов распределять обязанности в группе в соответствии с поставленными задачами, следить за выполнением плана действий и корректировать его, адекватно оценивать собственный вклад в деятельность группы; выстраивать коммуникативное взаимодействие, проявляя готовность разрешать конфликты

9 класс

Предметные результаты должны отражать сформированность у обучающихся умений:

- использовать понятия: система отсчёта, материальная точка, траектория, относительность механического движения, деформация (упругая, пластическая), трение, центростремительное ускорение, невесомость и перегрузки; центр тяжести; абсолютно твёрдое тело, центр тяжести твёрдого тела, равновесие; механические колебания и волны, звук, инфразвук и ультразвук; электромагнитные волны, шкала электромагнитных волн, свет, близорукость и дальновзоркость, спектры испускания и поглощения; альфа-, бета- и гамма-излучения, изотопы, ядерная энергетика;
- различать явления (равномерное и неравномерное прямолинейное движение, равноускоренное прямолинейное движение, свободное падение тел, равномерное движение по окружности, взаимодействие тел, реактивное движение, колебательное движение (затухающие и вынужденные колебания), резонанс, волновое движение, отражение звука, электромагнитная индукция, прямолинейное распространение,

отражение и преломление света, полное внутреннее отражение света, разложение белого света в спектр и сложение спектральных цветов, естественная радиоактивность, возникновение линейчатого спектра излучения) по описанию их характерных свойств и на основе опытов, демонстрирующих данное физическое явление;

- распознавать проявление изученных физических явлений в окружающем мире (в том числе физические явления в природе: приливы и отливы, движение планет Солнечной системы, реактивное движение живых организмов, восприятие звуков животными, землетрясение, сейсмические волны, цунами, эхо, цвета тел, оптические явления в природе, биологическое действие видимого, ультрафиолетового и рентгеновского излучений; естественный радиоактивный фон, космические лучи, радиоактивное излучение природных минералов; действие радиоактивных излучений на организм человека), при этом переводить практическую задачу в учебную, выделять существенные свойства/признаки физических явлений;
- описывать изученные свойства тел и физические явления, используя физические величины (средняя и мгновенная скорость тела при неравномерном движении, ускорение, перемещение, путь, угловая скорость, сила трения, сила упругости, сила тяжести, ускорение свободного падения, вес тела, импульс тела, импульс силы, механическая работа и мощность, потенциальная энергия тела, поднятого над поверхностью земли, потенциальная энергия сжатой пружины, кинетическая энергия, полная механическая энергия, период и частота колебаний, длина волны, громкость звука и высота тона, скорость света, показатель преломления среды); при описании правильно трактовать физический смысл используемых величин, обозначения и единицы физических величин, находить формулы, связывающие данную физическую величину с другими величинами, строить графики изученных зависимостей физических величин;
- характеризовать свойства тел, физические явления и процессы, используя закон сохранения энергии, закон всемирного тяготения, принцип суперпозиции сил, принцип относительности Галилея, законы Ньютона, закон сохранения импульса, законы отражения и преломления света, законы сохранения зарядового и массового чисел при ядерных реакциях; при этом давать словесную формулировку закона и записывать его математическое выражение;
- объяснять физические процессы и свойства тел, в том числе и в контексте ситуаций практико-ориентированного характера: выявлять причинно-следственные связи, строить объяснение из 2—3 логических шагов с опорой на 2—3 изученных свойства физических явлений, физических законов или закономерностей;
- решать расчётные задачи (опирающиеся на систему из 2—3 уравнений), используя законы и формулы, связывающие физические величины: на основе анализа условия задачи записывать краткое условие, выявлять недостающие или избыточные данные, выбирать законы и формулы, необходимые для решения, проводить расчёты и оценивать реалистичность полученного значения физической величины;
- распознавать проблемы, которые можно решить при помощи физических методов; используя описание исследования, выделять проверяемое предположение, оценивать

правильность порядка проведения исследования, делать выводы, интерпретировать результаты наблюдений и опытов;

- проводить опыты по наблюдению физических явлений или физических свойств тел (изучение второго закона Ньютона, закона сохранения энергии; зависимость периода колебаний пружинного маятника от массы груза и жёсткости пружины и независимость от амплитуды малых колебаний; прямолинейное распространение света, разложение белого света в спектр; изучение свойств изображения в плоском зеркале и свойств изображения предмета в собирающей линзе; наблюдение сплошных и линейчатых спектров излучения): самостоятельно собирать установку из избыточного набора оборудования; описывать ход опыта и его результаты, формулировать выводы;
- проводить при необходимости серию прямых измерений, определяя среднее значение измеряемой величины (фокусное расстояние собирающей линзы); обосновывать выбор способа измерения/измерительного прибора;
- проводить исследование зависимостей физических величин с использованием прямых измерений (зависимость пути от времени при равноускоренном движении без начальной скорости; периода колебаний математического маятника от длины нити; зависимости угла отражения света от угла падения и угла преломления от угла падения): планировать исследование, самостоятельно собирать установку, фиксировать результаты полученной зависимости физических величин в виде таблиц и графиков, делать выводы по результатам исследования;
- проводить косвенные измерения физических величин (средняя скорость и ускорение тела при равноускоренном движении, ускорение свободного падения, жёсткость пружины, коэффициент трения скольжения, механическая работа и мощность, частота и период колебаний математического и пружинного маятников, оптическая сила собирающей линзы, радиоактивный фон): планировать измерения; собирать экспериментальную установку и выполнять измерения, следуя предложенной инструкции; вычислять значение величины и анализировать полученные результаты с учётом заданной погрешности измерений;
- соблюдать правила техники безопасности при работе с лабораторным оборудованием;
- различать основные признаки изученных физических моделей: материальная точка, абсолютно твёрдое тело, точечный источник света, луч, тонкая линза, планетарная модель атома, нуклонная модель атомного ядра;
- характеризовать принципы действия изученных приборов и технических устройств с опорой на их описания (в том числе: спидометр, датчики положения, расстояния и ускорения, ракета, эхолот, очки, перископ, фотоаппарат, оптические световоды, спектроскоп, дозиметр, камера Вильсона), используя знания о свойствах физических явлений и необходимые физические закономерности;
- использовать схемы и схематичные рисунки изученных технических устройств, измерительных приборов и технологических процессов при решении учебно-

практических задач; оптические схемы для построения изображений в плоском зеркале и собирающей линзе;

- приводить примеры/находить информацию о примерах практического использования физических знаний в повседневной жизни для обеспечения безопасности при обращении с приборами и техническими устройствами, сохранения здоровья и соблюдения норм экологического поведения в окружающей среде;
- осуществлять поиск информации физического содержания в сети Интернет, самостоятельно формулируя поисковый запрос, находить пути определения достоверности полученной информации на основе имеющихся знаний и дополнительных источников;
- использовать при выполнении учебных заданий научно-популярную литературу физического содержания, справочные материалы, ресурсы сети Интернет; владеть приёмами конспектирования текста, преобразования информации из одной знаковой системы в другую;
- создавать собственные письменные и устные сообщения на основе информации из нескольких источников физического содержания, публично представлять результаты проектной или исследовательской деятельности; при этом грамотно использовать изученный понятийный аппарат изучаемого раздела физики и сопровождать выступление презентацией с учётом особенностей аудитории сверстников

СОДЕРЖАНИЕ УЧЕБНОГО ПРЕДМЕТА «ФИЗИКА»

7 класс

Раздел 1. Физика и её роль в познании окружающего мира

Физика — наука о природе Явления природы (МС¹) Физические явления: механические, тепловые, электрические, магнитные, световые, звуковые

Физические величины. Измерение физических величин. Физические приборы. Погрешность измерений Международная система единиц

Как физика и другие естественные науки изучают природу. Естественно -научный метод познания: наблюдение, постановка научного вопроса, объяснение наблюдаемого явления в виде гипотезы, эксперимент по проверке гипотез Описание физических явлений с помощью моделей

Демонстрации

- 1 Механические, тепловые, электрические, магнитные, световые явления
- 2 Физические приборы и процедура прямых измерений аналоговым и цифровым прибором
- 3 Измерение дальности полёта тела, брошенного горизонтально. Определение среднего значения.

Лабораторные работы и опыты

- 1 Определение цены деления шкалы измерительного прибора
- 2 Измерение расстояний

¹ МС — элементы содержания, включающие межпредметные связи, которые подробнее раскрыты в тематическом планировании

- 3 Измерение объёма жидкости и твёрдого тела
- 4 Определение размеров малых тел
- 5 Измерение температуры при помощи жидкостного термометра и датчика температуры
- 6 Проведение исследования по проверке гипотезы: дальность полёта шарика, пущенного горизонтально, тем больше, чем больше высота пуска

Раздел 2. Первоначальные сведения о строении вещества

Строение вещества: атомы и молекулы, их размеры. Опыты, доказывающие дискретное строение вещества

Движение частиц вещества. Связь скорости движения частиц с температурой Броуновское движение, диффузия. Взаимодействие частиц вещества: притяжение и отталкивание.

Агрегатные состояния вещества: строение газов, жидкостей и твёрдых (кристаллических) тел. Взаимосвязь между свойствами веществ в разных агрегатных состояниях и их атомно-молекулярным строением. Особенности агрегатных состояний воды

Демонстрации

- 1 Наблюдение броуновского движения
- 2 Наблюдение диффузии
- 3 Наблюдение явлений, объясняющихся притяжением или отталкиванием частиц вещества

Лабораторные работы и опыты

- 1 Оценка диаметра атома методом рядов (с использованием фотографий)
- 2 Опыты по наблюдению теплового расширения газов
- 3 Опыты по обнаружению действия сил молекулярного притяжения

Раздел 3. Движение и взаимодействие тел

Механическое движение. Равномерное и неравномерное движение. Скорость. Средняя скорость при неравномерном движении. Расчёт пути и времени движения.

Явление инерции. Закон инерции. Взаимодействие тел как причина изменения скорости движения тел. Масса как мера инертности тела. Плотность вещества. Связь плотности с количеством молекул в единице объёма вещества.

Сила как характеристика взаимодействия тел. Сила упругости и закон Гука. Измерение силы с помощью динамометра. Явление тяготения и сила тяжести. Сила тяжести на других планетах (МС). Вес тела. Невесомость. Сложение сил, направленных по одной прямой. Равнодействующая сил. Сила трения. Трение скольжения и трение покоя. Трение в природе и технике (МС).

Демонстрации

- 1 Наблюдение механического движения тела
 - 2 Измерение скорости прямолинейного движения
 - 3 Наблюдение явления инерции
 - 4 Наблюдение изменения скорости при взаимодействии тел
 - 5 Сравнение масс по взаимодействию тел
 - 6 Сложение сил, направленных по одной прямой
- ### ***Лабораторные работы и опыты***
- 1 Определение скорости равномерного движения (шарика в жидкости, модели электрического автомобиля и т.п.)
 - 2 Определение средней скорости скольжения бруска или шарика по наклонной плоскости
 - 3 Определение плотности твёрдого тела

- 4 Опыты, демонстрирующие зависимость растяжения (деформации) пружины от приложенной силы
- 5 Опыты, демонстрирующие зависимость силы трения скольжения от веса тела и характера соприкасающихся поверхностей

Раздел 4. Давление твёрдых тел, жидкостей и газов

Давление. Способы уменьшения и увеличения давления. Давление газа. Зависимость давления газа от объёма, температуры. Передача давления твёрдыми телами, жидкостями и газами. Закон Паскаля. Пневматические машины. Зависимость давления жидкости от глубины. Гидростатический парадокс. Сообщающиеся сосуды. Гидравлические механизмы

Атмосфера Земли и атмосферное давление. Причины существования воздушной оболочки Земли. Опыт Торричелли. Измерение атмосферного давления. Зависимость атмосферного давления от высоты над уровнем моря. Приборы для измерения атмосферного давления

Действие жидкости и газа на погружённое в них тело. Выталкивающая (архимедова) сила. Закон Архимеда. Плавание тел. Воздухоплавание.

Демонстрации

- 1 Зависимость давления газа от температуры
- 2 Передача давления жидкостью и газом
- 3 Сообщающиеся сосуды
- 4 Гидравлический пресс
- 5 Проявление действия атмосферного давления
- 6 Зависимость выталкивающей силы от объёма погружённой части тела и плотности жидкости
- 7 Равенство выталкивающей силы весу вытесненной жидкости
- 8 Условие плавания тел: плавание или погружение тел в зависимости от соотношения плотностей тела и жидкости

Лабораторные работы и опыты

- 1 Исследование зависимости веса тела в воде от объёма погружённой в жидкость части тела
- 2 Определение выталкивающей силы, действующей на тело, погружённое в жидкость
- 3 Проверка независимости выталкивающей силы, действующей на тело в жидкости, от массы тела
- 4 Опыты, демонстрирующие зависимость выталкивающей силы, действующей на тело в жидкости, от объёма погружённой в жидкость части тела и от плотности жидкости
- 5 Конструирование ареометра или конструирование лодки и определение её грузоподъёмности

Раздел 5. Работа и мощность. Энергия

Механическая работа. Мощность.

Простые механизмы: рычаг, блок, наклонная плоскость. Правило равновесия рычага. Применение правила равновесия рычага к блоку. «Золотое правило» механики. КПД простых механизмов. Простые механизмы в быту и технике.

Механическая энергия. Кинетическая и потенциальная энергия. Превращение одного вида механической энергии в другой.

Закон сохранения энергии в механике.

Демонстрации

1. Примеры простых механизмов.

Лабораторные работы и опыты

- 1 Определение работы силы трения при равномерном движении тела по горизонтальной поверхности
- 2 Исследование условий равновесия рычага
- 3 Измерение КПД наклонной плоскости
- 4 Изучение закона сохранения механической энергии

8 класс

Раздел 6. Тепловые явления

Основные положения молекулярно-кинетической теории строения вещества. Масса и размеры атомов и молекул. Опыты, подтверждающие основные положения молекулярно-кинетической теории

Модели твёрдого, жидкого и газообразного состояний вещества. Кристаллические и аморфные тела. Объяснение свойств газов, жидкостей и твёрдых тел на основе положений молекулярно-кинетической теории. Смачивание и капиллярные явления. Тепловое расширение и сжатие.

Температура. Связь температуры со скоростью теплового движения частиц.

Внутренняя энергия. Способы изменения внутренней энергии: теплопередача и совершение работы. Виды теплопередачи: теплопроводность, конвекция, излучение.

Количество теплоты. Удельная теплоёмкость вещества. Теплообмен и тепловое равновесие. Уравнение теплового баланса.

Плавление и отвердевание кристаллических веществ. Удельная теплота плавления. Парообразование и конденсация. Испарение (МС). Кипение. Удельная теплота парообразования. Зависимость температуры кипения от атмосферного давления.

Влажность воздуха

Энергия топлива. Удельная теплота сгорания.

Принципы работы тепловых двигателей. КПД теплового двигателя. Тепловые двигатели и защита окружающей среды.

(МС)

Закон сохранения и превращения энергии в тепловых процессах (МС)

Демонстрации

- 1 Наблюдение броуновского движения
- 2 Наблюдение диффузии
- 3 Наблюдение явлений смачивания и капиллярных явлений.
- 4 Наблюдение теплового расширения тел
- 5 Изменение давления газа при изменении объёма и нагревании или охлаждении
- 6 Правила измерения температуры
- 7 Виды теплопередачи
- 8 Охлаждение при совершении работы
- 9 Нагревание при совершении работы внешними силами

- 10 Сравнение теплоёмкостей различных веществ
- 11 Наблюдение кипения
- 12 Наблюдение постоянства температуры при плавлении
- 13 Модели тепловых двигателей

Лабораторные работы и опыты

- 1 Опыты по обнаружению действия сил молекулярного притяжения
- 2 Опыты по выращиванию кристаллов поваренной соли или сахара
- 3 Опыты по наблюдению теплового расширения газов, жидкостей и твёрдых тел
- 4 Определение давления воздуха в баллоне шприца
- 5 Опыты, демонстрирующие зависимость давления воздуха от его объёма и нагревания или охлаждения
- 6 Проверка гипотезы линейной зависимости длины столбика жидкости в термометрической трубке от температуры
- 7 Наблюдение изменения внутренней энергии тела в результате теплопередачи и работы внешних сил
- 8 Исследование явления теплообмена при смешивании холодной и горячей воды
- 9 Определение количества теплоты, полученного водой при теплообмене с нагретым металлическим цилиндром
- 10 Определение удельной теплоёмкости вещества
- 11 Исследование процесса испарения
- 12 Определение относительной влажности воздуха
- 13 Определение удельной теплоты плавления льда

Раздел 7. Электрические и магнитные явления

Электризация тел. Два рода электрических зарядов. Взаимодействие заряженных тел Закон Кулона (зависимость силы взаимодействия заряженных тел от величины зарядов и расстояния между телами)

Электрическое поле. Напряжённость электрического поля. Принцип суперпозиции электрических полей (на качественном уровне).

Носители электрических зарядов. Элементарный электрический заряд. Строение атома. Проводники и диэлектрики. Закон сохранения электрического заряда.

Электрический ток. Условия существования электрического тока. Источники постоянного тока Действия электрического тока (тепловое, химическое, магнитное) Электрический ток в жидкостях и газах

Электрическая цепь. Сила тока. Электрическое напряжение. Сопротивление проводника. Удельное сопротивление вещества. Закон Ома для участка цепи. Последовательное и параллельное соединение проводников.

Работа и мощность электрического тока. Закон Джоуля— Ленца. Электрические цепи и потребители электрической энергии в быту. Короткое замыкание.

Постоянные магниты. Взаимодействие постоянных магнитов. Магнитное поле. Магнитное поле Земли и его значение для жизни на Земле. Опыт Эрстеда. Магнитное поле электрического тока. Применение электромагнитов в технике. Действие магнитного поля на проводник с током. Электродвигатель постоянного тока. Использование электродвигателей в технических устройствах и на транспорте.

Демонстрации

- 1 Электризация тел
- 2 Два рода электрических зарядов и взаимодействие заряженных тел
- 3 Устройство и действие электроскопа
- 4 Электростатическая индукция
- 5 Закон сохранения электрических зарядов
- 6 Проводники и диэлектрики
- 7 Моделирование силовых линий электрического поля
- 8 Источники постоянного тока
- 9 Действия электрического тока
- 10 Электрический ток в жидкости
- 11 Газовый разряд
- 12 Измерение силы тока амперметром
- 13 Измерение электрического напряжения вольтметром
- 14 Реостат и магазин сопротивлений
- 15 Взаимодействие постоянных магнитов
- 16 Моделирование невозможности разделения полюсов магнита
- 17 Моделирование магнитных полей постоянных магнитов
- 18 Опыт Эрстеда
- 19 Магнитное поле тока. Электромагнит.
- 20 Действие магнитного поля на проводник с током
- 21 Электродвигатель постоянного тока

Лабораторные работы и опыты

- 1 Опыты по наблюдению электризации тел индукцией и при соприкосновении
- 2 Исследование действия электрического поля на проводники и диэлектрики
- 3 Сборка и проверка работы электрической цепи постоянного тока
- 4 Измерение и регулирование силы тока
- 5 Измерение и регулирование напряжения
- 6 Исследование зависимости силы тока, идущего через резистор, от сопротивления резистора и напряжения на резисторе
- 7 Опыты, демонстрирующие зависимость электрического сопротивления проводника от его длины, площади поперечного сечения и материала
- 8 Проверка правила сложения напряжений при последовательном соединении двух резисторов
- 9 Проверка правила для силы тока при параллельном соединении резисторов
- 10 Определение работы электрического тока, идущего через резистор
- 11 Определение мощности электрического тока, выделяемой на резисторе
- 12 Исследование зависимости силы тока, идущего через лампочку, от напряжения на ней
- 13 Определение КПД нагревателя
- 14 Исследование магнитного взаимодействия постоянных магнитов
- 15 Изучение магнитного поля постоянных магнитов при их объединении и разделении
- 16 Исследование действия электрического тока на магнитную стрелку
- 17 Опыты, демонстрирующие зависимость силы взаимодействия катушки с током и магнита от силы тока и направления тока в катушке
- 18 Изучение действия магнитного поля на проводник с током
- 19 Конструирование и изучение работы электродвигателя
- 20 Измерение КПД электродвигательной установки

9 класс

Раздел 8. Механические явления

Механическое движение. Материальная точка. Система отсчёта. Относительность механического движения. Равномерное прямолинейное движение. Неравномерное прямолинейное движение. Средняя и мгновенная скорость тела при неравномерном движении.

Ускорение. Равноускоренное прямолинейное движение. Свободное падение. Опыты Галилея.

Равномерное движение по окружности. Период и частота обращения. Линейная и угловая скорости. Центростремительное ускорение.

Первый закон Ньютона. Второй закон Ньютона. Третий закон Ньютона. Принцип суперпозиции сил.

Сила упругости. Закон Гука. Сила трения: сила трения скольжения, сила трения покоя, другие виды трения

Сила тяжести и закон всемирного тяготения. Ускорение свободного падения. Движение планет вокруг Солнца (МС). Первая космическая скорость. Невесомость и перегрузки.

Равновесие материальной точки. Абсолютно твёрдое тело. Равновесие твёрдого тела с закреплённой осью вращения. Момент силы. Центр тяжести.

Импульс тела. Изменение импульса. Импульс силы. Закон сохранения импульса. Реактивное движение (МС).

Механическая работа и мощность. Работа сил тяжести, упругости, трения. Связь энергии и работы. Потенциальная энергия тела, поднятого над поверхностью земли. Потенциальная энергия сжатой пружины. Кинетическая энергия. Теорема о кинетической энергии. Закон изменения и сохранения механической энергии.

Демонстрации

- 1 Наблюдение механического движения тела относительно разных тел отсчёта
- 2 Сравнение путей и траекторий движения одного и того же тела относительно разных тел отсчёта
- 3 Измерение скорости и ускорения прямолинейного движения
- 4 Исследование признаков равноускоренного движения
- 5 Наблюдение движения тела по окружности
- 6 Наблюдение механических явлений, происходящих в системе отсчёта «Тележка» при её равномерном и ускоренном движении относительно кабинета физики
- 7 Зависимость ускорения тела от массы тела и действующей на него силы
- 8 Наблюдение равенства сил при взаимодействии тел
- 9 Изменение веса тела при ускоренном движении
- 10 Передача импульса при взаимодействии тел
- 11 Преобразования энергии при взаимодействии тел
- 12 Сохранение импульса при неупругом взаимодействии
- 13 Сохранение импульса при абсолютно упругом взаимодействии
- 14 Наблюдение реактивного движения
- 15 Сохранение механической энергии при свободном падении
- 16 Сохранение механической энергии при движении тела под действием пружины

Лабораторные работы и опыты

- 1 Конструирование тракта для разгона и дальнейшего равномерного движения шарика или тележки
- 2 Определение средней скорости скольжения бруска или движения шарика по наклонной плоскости
- 3 Определение ускорения тела при равноускоренном движении по наклонной плоскости
- 4 Исследование зависимости пути от времени при равноускоренном движении без начальной скорости
- 5 Проверка гипотезы: если при равноускоренном движении без начальной скорости пути относятся как ряд нечётных чисел, то соответствующие промежутки времени одинаковы
- 6 Исследование зависимости силы трения скольжения от силы нормального давления
- 7 Определение коэффициента трения скольжения
- 8 Определение жёсткости пружины
- 9 Определение работы силы трения при равномерном движении тела по горизонтальной поверхности
- 10 Определение работы силы упругости при подъёме груза с использованием неподвижного и подвижного блоков
- 11 Изучение закона сохранения энергии

Раздел 9. Механические колебания и волны

Колебательное движение. Основные характеристики колебаний: период, частота, амплитуда. Математический и пружинный маятники. Превращение энергии при колебательном движении

Затухающие колебания. Вынужденные колебания. Резонанс.

Механические волны. Свойства механических волн. Продольные и поперечные волны. Длина волны и скорость её распространения. Механические волны в твёрдом теле, сейсмические волны (МС).

Звук. Громкость звука и высота тона. Отражение звука. Инфразвук и ультразвук .

Демонстрации

- 1 Наблюдение колебаний тел под действием силы тяжести и силы упругости
- 2 Наблюдение колебаний груза на нити и на пружине
- 3 Наблюдение вынужденных колебаний и резонанса
- 4 Распространение продольных и поперечных волн (на модели)
- 5 Наблюдение зависимости высоты звука от частоты
- 6 Акустический резонанс

Лабораторные работы и опыты

- 1 Определение частоты и периода колебаний математического маятника
- 2 Определение частоты и периода колебаний пружинного маятника
- 3 Исследование зависимости периода колебаний подвешенного к нити груза от длины нити
- 4 Исследование зависимости периода колебаний пружинного маятника от массы груза
- 5 Проверка независимости периода колебаний груза, подвешенного к нити, от массы груза
- 6 Опыты, демонстрирующие зависимость периода колебаний пружинного маятника от массы груза и жёсткости пружины
- 7 Измерение ускорения свободного падения

Раздел 10. Электромагнитное поле и электромагнитные волны

Опыты Фарадея. Явление электромагнитной индукции. Электрогенератор. Способы получения электрической энергии. Электростанции на возобновляемых источниках энергии.

Электромагнитное поле. Электромагнитные волны. Свойства электромагнитных волн. Шкала электромагнитных волн. Использование электромагнитных волн для сотовой связи.

Электромагнитная природа света. Скорость света. Волновые свойства света.

Демонстрации

- 1 Исследование явления электромагнитной индукции.
- 2 Опыты Фарадея
- 3 Зависимость направления индукционного тока от условий его возникновения
- 4 Электрогенератор постоянного тока
- 5 Свойства электромагнитных волн
- 6 Волновые свойства света

Лабораторные работы и опыты

- 1 Опыты по исследованию явления электромагнитной индукции: исследование изменений значения и направления индукционного тока
- 2 Изучение свойств электромагнитных волн с помощью мобильного телефона

Раздел 11. Световые явления

Лучевая модель света. Источники света. Прямолинейное распространение света. Затмения Солнца и Луны. Отражение света. Плоское зеркало. Закон отражения света.

Преломление света. Закон преломления света. Полное внутреннее отражение света. Использование полного внутреннего отражения в оптических световодах.

Линза. Ход лучей в линзе. Оптическая система фотоаппарата, микроскопа и телескопа (МС). Глаз как оптическая система.

Близорукость и дальновзоркость

Разложение белого света в спектр. Опыты Ньютона. Сложение спектральных цветов.

Демонстрации

- 1 Прямолинейное распространение света
- 2 Отражение света
- 3 Получение изображений в плоском, вогнутом и выпуклом зеркалах
- 4 Преломление света
- 5 Оптический световод
- 6 Ход лучей в собирающей линзе
- 7 Ход лучей в рассеивающей линзе
- 8 Получение изображений с помощью линз
- 9 Принцип действия фотоаппарата, микроскопа и телескопа
- 10 Модель глаза
- 11 Разложение белого света в спектр
- 12 Получение белого света при сложении света разных цветов

Лабораторные работы и опыты

- 1 Исследование зависимости угла отражения светового луча от угла падения
- 2 Изучение характеристик изображения предмета в плоском зеркале
- 3 Исследование зависимости угла преломления светового луча от угла падения на границе «воздух—стекло»
- 4 Получение изображений с помощью собирающей линзы
- 5 Определение фокусного расстояния и оптической силы собирающей линзы

- 6 Опыты по разложению белого света в спектр
- 7 Опыты по восприятию цвета предметов при их наблюдении через цветные фильтры

Раздел 12. Квантовые явления

Опыты Резерфорда и планетарная модель атома. Модель атома Бора. Испускание и поглощение света атомом. Кванты. Линейчатые спектры.

Радиоактивность альфа-, бета- и гамма-излучения. Строение атомного ядра. Нуклонная модель атомного ядра. Изотопы. Радиоактивные превращения. Период полураспада атомных ядер.

Ядерные реакции. Законы сохранения зарядового и массового чисел. Энергия связи атомных ядер. Связь массы и энергии. Реакции синтеза и деления ядер. Источники энергии Солнца и звёзд (МС).

Ядерная энергетика. Действия радиоактивных излучений на живые организмы (МС).

Демонстрации

- 1 Спектры излучения и поглощения
- 2 Спектры различных газов
- 3 Спектр водорода
- 4 Наблюдение треков в камере Вильсона
- 5 Работа счётчика ионизирующих излучений
- 6 Регистрация излучения природных минералов и продуктов

Лабораторные работы и опыты

- 1 Наблюдение сплошных и линейчатых спектров излучения
- 2 Исследование треков: измерение энергии частицы по тормозному пути (по фотографиям)
- 3 Измерение радиоактивного фона

Повторительно-обобщающий модуль

Повторительно-обобщающий модуль предназначен для систематизации и обобщения предметного содержания и опыта деятельности, приобретённого при изучении всего курса физики, а также для подготовки к Основному государственному экзамену по физике для обучающихся, выбравших этот учебный предмет

При изучении данного модуля реализуются и систематизируются виды деятельности, на основе которых обеспечивается достижение предметных и метапредметных планируемых результатов обучения, формируется естественно-научная грамотность: освоение научных методов исследования явлений природы и техники, овладение умениями объяснять физические явления, применяя полученные знания, решать задачи, в том числе качественные и экспериментальные

Принципиально деятельностный характер данного раздела реализуется за счёт того, что учащиеся выполняют задания, в которых им предлагается:

- 6 на основе полученных знаний распознавать и научно объяснять физические явления в окружающей природе и повседневной жизни;
- 6 использовать научные методы исследования физических явлений, в том числе для проверки гипотез и получения теоретических выводов;

6 объяснять научные основы наиболее важных достижений современных технологий, например, практического использования различных источников энергии на основе закона превращения и сохранения всех известных видов энергии

Каждая из тем данного раздела включает экспериментальное исследование обобщающего характера. Раздел завершается проведением диагностической и оценочной работы за курс основной школы

ТЕМАТИЧЕСКОЕ ПЛАНИРОВАНИЕ
7 КЛАСС

№ п/п	Наименование разделов и тем программы	Количество часов			Дата изучения	Виды деятельности	Виды, формы контроля	Электронные (цифровые) образовательные ресурсы
		всего	контрольные работы	практические работы				
Раздел 1. Физика и её роль в познании окружающего мира								
1.1.	Физика — наука о природе	2	0	0	01.09.2022 11.09.2022	Выявление различий между физическими и химическими превращениями (МС — химия); Распознавание и классификация физических явлений: механических, тепловых, электрических, магнитных и световых; Наблюдение и описание физических явлений;	Устный опрос;	http://school-collection.edu.ru http://fcior.edu.ru http://www.fizika.ru http://college.ru/fizika/ http://www.school.mipt.ru http://kvant.mccme.ru/ http://www.e-science.ru/physics http://nano-edu.ulsu.ru http://www.all-fizika.com/ http://interneturok.ru/ru http://elkin52.narod.ru/ http://www.all-fizika.com/
1.2.	Физические величины	2	0	1	12.09.2022 16.09.2022	Определение цены деления шкалы измерительного прибора;	Устный опрос; лабораторная работа №1;	http://school-collection.edu.ru http://fcior.edu.ru http://www.fizika.ru http://college.ru/fizika/ http://www.school.mipt.ru http://kvant.mccme.ru/ http://www.e-science.ru/physics http://nano-edu.ulsu.ru http://www.all-fizika.com/ http://interneturok.ru/ru http://elkin52.narod.ru/ http://www.all-fizika.com/
1.3	Естественно- научный метод познания	2	0	1	19.09.2022 23.09.2022	Выдвижение гипотез, объясняющих простые явления, например:— почему останавливается движущееся по горизонтальной поверхности тело;— почему в жаркую погоду в светлой одежде прохладней, чем в тёмной; Предложение способов проверки гипотез; Проведение исследования по проверке какой либо гипотезы, например: дальность полёта шарика, пущенного горизонтально, тем больше, чем больше высота пуска; Построение простейших моделей физических явлений (в виде рисунков или схем), например падение предмета; прямолинейное распространение света;	Устный опрос; лабораторная работа №2;	http://school-collection.edu.ru http://fcior.edu.ru http://www.fizika.ru http://college.ru/fizika/ http://www.school.mipt.ru http://kvant.mccme.ru/ http://www.e-science.ru/physics http://nano-edu.ulsu.ru http://www.all-fizika.com/ http://interneturok.ru/ru http://elkin52.narod.ru/ http://www.all-fizika.com/
Итого по разделу		6						
Раздел 2. Первоначальные сведения о строении вещества								

2.1.	Строение вещества	1	0	0	26.09.2022 30.09.2022	Наблюдение и интерпретация опытов, свидетельствующих об атомно-молекулярном строении вещества: опыты с растворением различных веществ в воде; Оценка размеров атомов и молекул с использованием фотографий, полученных на атомном силовом микроскопе (АСМ); Определение размеров малых тел;	Устный опрос;	http://school-collection.edu.ru http://fcior.edu.ru http://www.fizika.ru http://college.ru/fizika/ http://www.school.mipt.ru http://kvant.mccme.ru/ http://www.e-science.ru/physics http://nano-edu.ulsu.ru http://www.all-fizika.com/ http://interneturok.ru/ru http://elkin52.narod.ru/ http://www.all-fizika.com/
2.2.	Движение и взаимодействие частиц вещества	2	0	1	03.10.2022 07.10.2022	Наблюдение и объяснение броуновского движения и явления диффузии; Проведение и объяснение опытов по наблюдению теплового расширения газов; Проведение и объяснение опытов по обнаружению сил молекулярного притяжения и отталкивания;	Устный опрос; лабораторная работа №3;	http://school-collection.edu.ru http://fcior.edu.ru http://www.fizika.ru http://college.ru/fizika/ http://www.school.mipt.ru http://kvant.mccme.ru/ http://www.e-science.ru/physics http://nano-edu.ulsu.ru http://www.all-fizika.com/ http://interneturok.ru/ru http://elkin52.narod.ru/ http://www.all-fizika.com/

2.3.	Агрегатные состояния вещества	2	0	0	10.10.2022 14.10.2022	Описание (с использованием простых моделей) основных различий в строении газов, жидкостей и твёрдых тел; Объяснение малой сжимаемости жидкостей и твёрдых тел, большой сжимаемости газов; Объяснение сохранения формы твёрдых тел и текучести жидкости; Проведение опытов, доказывающих, что в твёрдом состоянии воды частицы находятся в среднем дальше друг от друга (плотность меньше), чем в жидком; Установление взаимосвязи между особенностями агрегатных состояний воды и существованием водных организмов (МС — биология, география);	Устный опрос; самостоятельная работа №1;	http://school-collection.edu.ru http://fcior.edu.ru http://www.fizika.ru http://college.ru/fizika/ http://www.school.mipt.ru http://kvant.mccme.ru/ http://www.e-science.ru/physics http://nano-edu.ulsu.ru http://www.all-fizika.com/ http://interneturok.ru/ru http://elkin52.narod.ru/ http://www.all-fizika.com/
Итого по разделу		5						

Раздел 3. Движение и взаимодействие тел

3.1.	Механическое движение	3	0	1	17.10.2022 03.11.2022	Исследование равномерного движения и определение его признаков; Наблюдение неравномерного движения и определение его отличий от равномерного движения; Решение задач на определение пути, скорости и времени равномерного движения; Анализ графиков зависимости пути и скорости от времени;	Устный опрос; лабораторная работа №4;	http://school-collection.edu.ru http://fcior.edu.ru http://www.fizika.ru http://college.ru/fizika/ http://www.school.mipt.ru http://kvant.mccme.ru/ http://www.e-science.ru/physics http://nano-edu.ulsu.ru http://www.all-fizika.com/ http://interneturok.ru/ru http://elkin52.narod.ru/ http://www.all-fizika.com/
3.2.	Инерция, масса, плотность	4	1	1	07.11.2022 18.11.2022	Объяснение и прогнозирование явлений, обусловленных инерцией, например: что происходит при торможении или резком маневре автомобиля, почему невозможно мгновенно прекратить движение на велосипеде или самокате и т. д.; Проведение и анализ опытов, демонстрирующих изменение скорости движения тела в результате действия на него других тел; Решение задач на определение массы тела, его объёма и плотности; Проведение и анализ опытов, демонстрирующих зависимость изменения скорости тела от его массы при взаимодействии тел. Измерение массы тела различными способами; Определение плотности тела в результате измерения его массы и объёма;	Устный опрос; лабораторная работа №5; контрольная работа №1;	http://school-collection.edu.ru http://fcior.edu.ru http://www.fizika.ru http://college.ru/fizika/ http://www.school.mipt.ru http://kvant.mccme.ru/ http://www.e-science.ru/physics http://nano-edu.ulsu.ru http://www.all-fizika.com/ http://interneturok.ru/ru http://elkin52.narod.ru/ http://www.all-fizika.com/

3.3.	Сила. Виды сил	14	1	2	21.11.2022 20.01.2023	Изучение взаимодействия как причины изменения скорости тела или его деформации; Описание реальных ситуаций взаимодействия тел с помощью моделей, в которых вводится понятие и изображение силы; Изучение силы упругости. Исследование зависимости силы упругости от удлинения резинового шнура или пружины(с построением графика); Анализ практических ситуаций, в которых проявляется действие силы упругости (упругость мяча, кроссовок, веток дерева и др.); Анализ практических ситуаций, в которых проявляется действие силы упругости (упругость мяча, кроссовок, веток дерева и др.); Анализ ситуаций, связанных с явлением тяготения. Объяснение орбитального движения планет с использованием явления тяготения и закона инерции (МС — астрономия).; Измерение веса тела с помощью динамометра. Обоснование этого способа измерения; Анализ и моделирование явления невесомости; Экспериментальное получение правила сложения сил, направленных вдоль одной прямой. Определение величины равнодействующей сил; Изучение силы трения скольжения и силы трения покоя; Исследование зависимости силы трения от веса тела и свойств трущихся поверхностей; Решение задач с использованием формул для расчёта силы тяжести, силы упругости, силы трения;	Устный опрос; лабораторная работа №6; лабораторная работа №7; контрольная работа №2;	http://school-collection.edu.ru http://fcior.edu.ru http://www.fizika.ru http://college.ru/fizika/ http://www.school.mipt.ru http://kvant.mccme.ru/ http://www.e-science.ru/physics http://nano-edu.ulsu.ru http://www.all-fizika.com/ http://interneturok.ru/ru http://elkin52.narod.ru/ http://www.all-fizika.com/
Итого по разделу		21						
Раздел 4. Давление твёрдых тел, жидкостей и газов								
4.1.	Давление. Передача давления твёрдыми телами, жидкостями и газами	3	0	0	23.01.2023 31.01.2023	Анализ и объяснение опытов и практических ситуаций, в которых проявляется сила давления; Обоснование способов уменьшения и увеличения давления; Изучение зависимости давления газа от объёма и температуры; Изучение особенностей передачи давления твёрдыми телами, жидкостями и газами. Обоснование результатов опытов особенностями строения вещества в твёрдом, жидком и газообразном состояниях; Экспериментальное доказательство закона Паскаля; Решение задач на расчёт давления твёрдого тела;	Устный опрос;	http://school-collection.edu.ru http://fcior.edu.ru http://www.fizika.ru http://college.ru/fizika/ http://www.school.mipt.ru http://kvant.mccme.ru/ http://www.e-science.ru/physics http://nano-edu.ulsu.ru http://www.all-fizika.com/ http://interneturok.ru/ru http://elkin52.narod.ru/ http://www.all-fizika.com/

4.2.	Давление жидкости	5	1	0	01.02.2023 24.02.2023	Исследование зависимости давления жидкости от глубины погружения и плотности жидкости; Наблюдение и объяснение гидростатического парадокса на основе закона Паскаля; Изучение сообщающихся сосудов; Решение задач на расчёт давления жидкости; Объяснение принципа действия гидравлического пресса; Анализ и объяснение практических ситуаций, демонстрирующих проявление давления жидкости и закона Паскаля, например процессов в организме при глубоководном нырянии (МС — биология);	Устный опрос; контрольная работа №3;	http://school-collection.edu.ru http://fcior.edu.ru http://www.fizika.ru http://college.ru/fizika/ http://www.school.mipt.ru http://kvant.mccme.ru/ http://www.e-science.ru/physics http://nano-edu.ulsu.ru http://www.all-fizika.com/ http://interneturok.ru/ru http://elkin52.narod.ru/ http://www.all-fizika.com/
4.3.	Атмосферное давление	6	0	0	27.02.2023 17.03.2023	Экспериментальное обнаружение атмосферного давления; Анализ и объяснение опытов и практических ситуаций, связанных с действием атмосферного давления; Объяснение существования атмосферы на Земле и некоторых планетах или её отсутствия на других планетах и Луне (МС — география, астрономия); Объяснение изменения плотности атмосферы с высотой и зависимости атмосферного давления от высоты; Решение задач на расчёт атмосферного давления; Изучение устройства барометра анероида;	Устный опрос;	http://school-collection.edu.ru http://fcior.edu.ru http://www.fizika.ru http://college.ru/fizika/ http://www.school.mipt.ru http://kvant.mccme.ru/ http://www.e-science.ru/physics http://nano-edu.ulsu.ru http://www.all-fizika.com/ http://interneturok.ru/ru http://elkin52.narod.ru/ http://www.all-fizika.com/
4.4.	Действие жидкости и газа на погружённое в них тело	7	1	1	20.03.2023 19.04.2023	Экспериментальное обнаружение действия жидкости и газа на погружённое в них тело; Определение выталкивающей силы, действующей на тело, погружённое в жидкость; Проведение и обсуждение опытов, демонстрирующих зависимость выталкивающей силы, действующей на тело в жидкости, от объёма погружённой в жидкость части тела и от плотности жидкости; Исследование зависимости веса тела в воде от объёма погружённой в жидкость части тела; Решение задач на применение закона Архимеда и условия плавания тел;	Устный опрос; лабораторная работа №8; контрольная работа №4;	http://school-collection.edu.ru http://fcior.edu.ru http://www.fizika.ru http://college.ru/fizika/ http://www.school.mipt.ru http://kvant.mccme.ru/ http://www.e-science.ru/physics http://nano-edu.ulsu.ru http://www.all-fizika.com/ http://interneturok.ru/ru http://elkin52.narod.ru/ http://www.all-fizika.com/
Итого по разделу		21						
Раздел 5. Работа и мощность. Энергия								

5.1.	Работа и мощность	3	0	0	20.04.2023 27.04.2023	Экспериментальное определение механической работы силы тяжести при падении тела и силы трения при равномерном перемещении тела по горизонтальной поверхности; Расчёт мощности, развиваемой при подъёме по лестнице; Решение задач на расчёт механической работы и мощности;	Устный опрос;	http://school-collection.edu.ru http://fcior.edu.ru http://www.fizika.ru http://college.ru/fizika/ http://www.school.mipt.ru http://kvant.mccme.ru/ http://www.e-science.ru/physics http://nano-edu.ulsu.ru http://www.all-fizika.com/ http://interneturok.ru/ru http://elkin52.narod.ru/ http://www.all-fizika.com/
5.2.	Простые механизмы	5	0	2	02.05.2023 13.05.2023	Определение выигрыша в силе простых механизмов на примере рычага, подвижного и неподвижного блоков, наклонной плоскости; Исследование условия равновесия рычага; Обнаружение свойств простых механизмов в различных инструментах и приспособлениях, используемых в быту технике, а также в живых организмах (МС — биология); Экспериментальное доказательство равенства работ при применении простых механизмов; Определение КПД наклонной плоскости; Решение задач на применение правила равновесия рычага и на расчёт КПД;	Устный опрос; лабораторная работа №9; лабораторная работа №10;	http://school-collection.edu.ru http://fcior.edu.ru http://www.fizika.ru http://college.ru/fizika/ http://www.school.mipt.ru http://kvant.mccme.ru/ http://www.e-science.ru/physics http://nano-edu.ulsu.ru http://www.all-fizika.com/ http://interneturok.ru/ru http://elkin52.narod.ru/ http://www.all-fizika.com/
5.3.	Механическая энергия	4	1	1	19.06.2023 30.06.2023	Экспериментальное определение изменения кинетической и потенциальной энергии тела при его скатывании по наклонной плоскости; Формулирование на основе исследования закона сохранения механической энергии; Обсуждение границ применимости закона сохранения энергии; Решение задач с использованием закона сохранения энергии;	Устный опрос; лабораторная работа №11; контрольная работа №5;	http://school-collection.edu.ru http://fcior.edu.ru http://www.fizika.ru http://college.ru/fizika/ http://www.school.mipt.ru http://kvant.mccme.ru/ http://www.e-science.ru/physics http://nano-edu.ulsu.ru http://www.all-fizika.com/ http://interneturok.ru/ru http://elkin52.narod.ru/ http://www.all-fizika.com/
Итого по разделу:		12						

Резервное время	3			
ОБЩЕЕ КОЛИЧЕСТВО ЧАСОВ ПО ПРОГРАММЕ	68	5	11	

№ п/п	Наименование разделов и тем программы	Количество часов			Дата изучения	Виды деятельности	Виды, формы контроля	Электронные (цифровые) образовательные ресурсы
		всего	контрольные работы	практические работы				
1.1.	Строение и свойства вещества	7	1	0	02.09.22-23.09.22.	<ul style="list-style-type: none"> • Наблюдение и интерпретация опытов, свидетельствующих об атомно-молекулярном строении вещества: опыты с растворением различных веществ в воде; • Решение задач по оцениванию количества атомов или молекул в единице объёма вещества; • Анализ текста древних атомистов (например, фрагмента поэмы Лукреция «О природе вещей») с изложением оснований атомной гипотезы (смысловое чтение). Оценка убедительности этих обоснований; • Объяснение броуновского движения, явления диффузии различий между ними на основе положений молекулярно-кинетической теории строения вещества; • Объяснение основных различий в строении газов, жидкостей и твёрдых тел с использованием положений молекулярно-кинетической теории строения вещества; • Проведение опытов по выращиванию кристаллов поваренной соли или сахара; • Проведение и объяснение 	<p>Устный опрос.</p> <p>Практическая работа..</p> <p>Контрольная работа.</p>	<p>https://www.yaklass.ru/p/fizika/7-класс/stroenie-veshchestva-11123</p>

						<p>опытов, демонстрирующих капиллярные явления и явление смачивания;</p> <ul style="list-style-type: none"> ● Объяснение роли капиллярных явлений для поступления воды в организм растений (МС — биология); ● Наблюдение, проведение и объяснение опытов по наблюдению теплового расширения газов, жидкостей и твёрдых тел; ● Объяснение сохранения объёма твёрдых тел, текучести жидкости (в том числе, разницы в текучести для разных жидкостей), давления газа; ● Проведение опытов, демонстрирующих зависимость давления воздуха от его объёма и нагревания или охлаждения, и их объяснение на основе атомно-молекулярного учения; ● Анализ практических ситуаций, связанных со свойствами газов, жидкостей и твёрдых тел; 		
1.2.	Тепловые процессы	21	2	3	28.09.22-02.12.22	<ul style="list-style-type: none"> ● Обоснование правил измерения температуры; ● Сравнение различных способов измерения и шкал температуры; ● Наблюдение и объяснение опытов, демонстрирующих изменение внутренней энергии тела в результате теплопередачи и работы внешних сил; ● Наблюдение и объяснение опытов, обсуждение практических ситуаций, демонстрирующих 	Устный опрос. Лабораторная работа. Практическая работа;	https://www.yaklass.ru/p/fizika/8-klass/izmenenie-sostoiانيا-veshchestva-141552/plavlenie-i-otverdevanie-temperatura-plavleniia-163759 https://www.yaklass.ru/p/fizika/8-klass/izuchaem-teplovye-iavleniia-12324/teplovoe-dvizhenie-sviaz-temperatury-tela-so-

					<p>различные виды тепло-передачи: теплопроводность, конвекцию, излучение;</p> <ul style="list-style-type: none"> ● Исследование явления теплообмена при смешивании холодной и горячей воды; ● Наблюдение установления теплового равновесия между горячей и холодной водой; ● Определение (измерение) количества теплоты, полученного водой при теплообмене с нагретым металлическим цилиндром; ● Определение (измерение) удельной теплоёмкости вещества; ● Решение задач, связанных с вычислением количества тепло-ты и теплоемкости при теплообмене; ● Анализ ситуаций практического использования тепловых свойств веществ и материалов, например, в целях энергосбережения: теплоизоляция, энергосберегающие крыши, термоаккумуляторы и т. д.; ● Наблюдение явлений испарения и конденсации; ● Исследование процесса испарения различных жидкостей; ● Объяснение явлений испарения и конденсации на основе атомно-молекулярного учения; ● Наблюдение и объяснение процесса кипения, в том числе зависимости температуры кипения от давления; ● Определение (измерение) относительной влажности воздуха; ● Наблюдение процесса 	<p>Контроль ная работа.</p>	<p>skorostiu-dvizheniia-molekul-12325 https://www.yaklass.ru/p/fizika/8-klass/izmenenie-sostoianii-veshchestva-141552/paroobrazovanie-i-kondensatsiia-173885 https://www.yaklass.ru/p/fizika/8-klass/izmenenie-sostoianii-veshchestva-141552/kipenie-temperatura-kipeniia-udelnaia-teplota-paroobrazovaniia-141553</p>
--	--	--	--	--	--	-------------------------------------	--

						<p>плавления кристаллического вещества, например льда;</p> <ul style="list-style-type: none"> ● Сравнение процессов плавления кристаллических тел и размягчения при нагревании аморфных тел; ● Определение (измерение) удельной теплоты плавления льда. Объяснение явлений плавления и кристаллизации на основе атомно-молекулярного учения; ● Решение задач, связанных с вычислением количества теплоты в процессах теплопередачи при плавлении и кристаллизации, испарении и конденсации; ● Анализ ситуаций практического применения явлений плавления и кристаллизации, например, получение сверх-чистых материалов, солевая грелка и др.; ● Анализ работы и объяснение принципа действия теплового двигателя; ● Вычисление количества теплоты, выделяющегося при сгорании различных видов топлива, и КПД двигателя; ● Обсуждение экологических последствий использования двигателей внутреннего сгорания, тепловых и гидроэлектростанций (МС — экология, химия); 		
Итого по разделу		28						
2.1.	Электрические заряды. Заряженные тела и их взаимодействие	7	1	0	5.12.22-28.12.22	<ul style="list-style-type: none"> ● Наблюдение и проведение опытов по электризации тел при соприкосновении и индукцией; ● Наблюдение и объяснение 	Устный опрос.	

						<p>взаимодействия одноименно и разноименно заряженных тел;</p> <ul style="list-style-type: none"> ● Объяснение принципа действия электроскопа; ● Объяснение явлений электризации при соприкосновении тел и индукцией с использованием знаний о носителях электрических зарядов в веществе; ● Распознавание и объяснение явлений электризации в повседневной жизни; ● Наблюдение и объяснение опытов, иллюстрирующих закон сохранения электрического заряда; ● Наблюдение опытов по моделированию силовых линий электрического поля; ● Исследование действия электрического поля на проводники и диэлектрики; 	<p>Лабораторная работа.</p> <p>Практическая работа</p> <p>Контрольная работа.</p>	<p>https://www.yaklass.ru/p/fizika/8-klass/izuchaem-elektricheskie-iaвления-12351</p>
2.2.	Постоянный электрический ток	20	1	5	11.01.23-18.03.23	<ul style="list-style-type: none"> ● Наблюдение различных видов действия электрического тока и обнаружение этих видов действия в повседневной жизни; ● Сборка и испытание электрической цепи постоянного тока; ● Измерение силы тока амперметром; ● Измерение электрического напряжения вольтметром; ● Проведение и объяснение опытов, демонстрирующих зависимость электрического сопротивления проводника от его длины, площади поперечного сечения и материала; ● Исследование зависимости 	<p>Устный опрос.</p> <p>Лабораторная работа.</p> <p>Практическая работа</p> <p>Контрольная работа</p>	<p>https://www.yaklass.ru/p/fizika/8-klass/izuchaem-elektricheskie-iaвления-12351/elektricheskii-tok-elektricheskaia-tsep-galvanicheskie-elementy-12359</p>

					<p>силы тока, протекающего через резистор, от сопротивления резистора и напряжения на резисторе;</p> <ul style="list-style-type: none">● Проверка правила сложения напряжений при последовательном соединении двух резисторов;● Проверка правила для силы тока при параллельном соединении резисторов;● Анализ ситуаций последовательного и параллельного соединения проводников в домашних электрических сетях;● Решение задач с использованием закона Ома и формул расчёта электрического сопротивления при последовательном и параллельном соединении проводников;● Определение работы электрического тока, протекающего через резистор;● Определение мощности электрического тока, выделяемой на резисторе;● Исследование зависимости силы тока через лампочку от напряжения на ней;● Определение КПД нагревателя;● Исследование преобразования энергии при подъеме груза электродвигателем;● Объяснение устройства и принципа действия домашних электронагревательных приборов;● Объяснение причин короткого замыкания и принципа действия плавких предохранителей;		
--	--	--	--	--	--	--	--

						<ul style="list-style-type: none"> ● Решение задач с использованием закона Джоуля—Ленца; ● Наблюдение возникновения электрического тока в жидкости; 		
2.3.	Магнитные явления	6	1	2	27.03.23-10.04.23	<ul style="list-style-type: none"> ● Исследование магнитного взаимодействия постоянных магнитов; ● Изучение магнитного поля постоянных магнитов при их объединении и разделении; ● Проведение опытов по визуализации поля постоянных магнитов; ● Изучение явления намагничивания вещества; ● Исследование действия электрического тока на магнитную стрелку; ● Проведение опытов, демонстрирующих зависимость силы взаимодействия катушки с током и магнита от силы и направления тока в катушке; ● Анализ ситуаций практического применения электромагнитов (в бытовых технических устройствах, промышленности, медицине); ● Изучение действия магнитного поля на проводник с током; ● Изучение действия электродвигателя; ● Измерение КПД электродвигательной установки; ● Распознавание и анализ различных применений 	Устный опрос.. Практическая работа. Контрольная работа.	https://www.yaklass.ru/p/fizika/8-klass/izuchaem-elektromagnitnye-iavleniia-18851

						электродвигателей (транспорт, бытовые устройства и др.);		
2.4.	Электромагнитная индукция	4	1		17.04.23-28.04.23	<ul style="list-style-type: none"> Опыты по исследованию явления электромагнитной индукции: исследование изменений значения и направления индукционного тока; 	Устный опрос. Контрольная работа.	https://www.yaklass.ru/p/fizika/9-klass/elektromagnitnoe-pole-535026/cto-takoe- elektromagnitnaia-indukciia-532779
Итого по разделу		37						
Резервное время		3						
ОБЩЕЕ КОЛИЧЕСТВО ЧАСОВ ПО ПРОГРАММЕ		68	7					

ТЕМАТИЧЕСКОЕ ПЛАНИРОВАНИЕ 9 КЛАСС

№ п/п	Наименование разделов и тем	Количество часов			Дата изучения	Виды деятельности	Виды, формы контроля	Электронные (цифровые) образовательные ресурсы
		всего	контрольные работы	практические работы				
1.1	Механическое движение и способы его описания	10	0	2	2.09.22-32.09.22	<ul style="list-style-type: none"> Анализ и обсуждение различных примеров механического движения; Обсуждение границ применимости 	Устный опрос; Зачет;	https://www.yaklass.ru/p/fizika/9-klass/zakony-dvizheniia-tel-osnovy-

					<p>модели «материальная точка»;</p> <ul style="list-style-type: none"> ● Описание механического движения различными способами(уравнение, таблица, график); ● Анализ жизненных ситуаций, в которых проявляется относительность механического движения; ● Наблюдение механического движения тела относительно разных тел отсчёта; ● Сравнение путей и траекторий движения одного и того же тела относительно разных тел отсчёта; ● Анализ текста Галилея об относительности движения; выполнение заданий по тексту (смысловое чтение); ● Определение средней скорости скольжения бруска или движения шарика по наклонной плоскости; ● Анализ и обсуждение способов приближённого определения мгновенной скорости; ● Определение скорости равномерного движения (шарика в жидкости, модели электрического автомобиля и т. п.); ● Определение пути, пройденного за данный промежуток времени, и скорости тела по графику зависимости пути равномерного движения от времени; ● Обсуждение возможных принципов действия приборов, измеряющих скорость (спидометров); 	<p>Практическая работа;</p>	<p>kinematiki-12594</p>
--	--	--	--	--	--	-----------------------------	---

						<ul style="list-style-type: none"> • Вычисление пути и скорости при равноускоренном прямолинейном движении тела; • Определение пройденного пути и ускорения движения тела по графику зависимости скорости равноускоренного прямолинейного движения тела от времени; • Определение ускорения тела при равноускоренном движении по наклонной плоскости; • Измерение периода и частоты обращения тела по окружности; • Определение скорости равномерного движения тела по окружности; • Решение задач на определение кинематических характеристик механического движения различных видов; • Распознавание и приближённое описание различных видов механического движения в природе и технике (на примерах свободно падающих тел, движения животных, небесных тел, транспортных средств и др.); 		
1.2	Взаимодействие тел	20	2	4	26.09.22 3.10.22	<ul style="list-style-type: none"> • Наблюдение и обсуждение опытов с движением тела при уменьшении влияния других тел, препятствующих движению; • Анализ текста Галилея с 	Устный опрос; Письменный контроль; Контрольна	https://www.yaklass.ru/p/fizika/9-klass/zakony-dvizheniia-tel-osnovy-kinematiki-12594

					<p>описанием мысленного эксперимента, обосновывающего закон инерции; выполнение заданий по тексту (смысловое чтение);</p> <ul style="list-style-type: none"> ● Обсуждение возможности выполнения закона инерции в различных системах отсчёта; ● Наблюдение и обсуждение механических явлений, происходящих в системе отсчёта «Тележка» при её равно-мерном и ускоренном движении относительно кабинета физики; ● Действия с векторами сил: выполнение заданий по сложению и вычитанию векторов; ● Наблюдение и/или проведение опытов, демонстрирующих зависимость ускорения тела от приложенной к нему силы и массы тела; ● Анализ и объяснение явлений с использованием второго закона Ньютона; ● Решение задач с использованием второго закона Ньютона и правила сложения сил; ● Определение жёсткости пружины; ● Анализ ситуаций, в которых наблюдаются упругие деформации, и их объяснение с использованием закона Гука; ● Решение задач с использованием закона Гука; ● Исследование зависимости силы трения скольжения от силы нормального 	<p>я работа; Практическая работа;</p>	
--	--	--	--	--	--	---	--

					<p>давления. Обсуждение результатов исследования;</p> <ul style="list-style-type: none">● Определение коэффициента трения скольжения;● Измерение силы трения покоя;● Решение задач с использованием формулы для силы трения скольжения;● Анализ движения тел только под действием силы тяжести — свободного падения;● Объяснение независимости ускорения свободного падения от массы тела;● Оценка величины силы тяготения, действующей между двумя телами (для разных масс);● Анализ движения небесных тел под действием силы тяготения (с использованием дополнительных источников информации);● Решение задач с использованием закона всемирного тяготения и формулы для расчёта силы тяжести;● Анализ оригинального текста, описывающего проявления закона всемирного тяготения; выполнение заданий по тексту (смысловое чтение);● Наблюдение и обсуждение опытов по изменению веса тела при ускоренном движении;● Анализ условий возникновения невесомости и перегрузки;● Решение задач на определение		
--	--	--	--	--	--	--	--

						<p>веса тела в различных условиях;</p> <ul style="list-style-type: none"> ● Анализ сил, действующих на тело, покоящееся на опоре; ● Определение центра тяжести различных тел; 		
1.3	Законы сохранения	10	1	3	4.10.22 24.10.22	<ul style="list-style-type: none"> ● Наблюдение и обсуждение опытов, демонстрирующих передачу импульса при взаимодействии тел, закон сохранения импульса при абсолютно упругом и неупругом взаимодействии тел; ● Анализ ситуаций в окружающей жизни с использованием закона сохранения импульса; ● Распознавание явления реактивного движения в природе и технике (МС — биология); ● Применение закона сохранения импульса для расчёта результатов взаимодействия тел (на примерах неупругого взаимодействия, упругого центрального взаимодействия двух одинаковых тел, одно из которых неподвижно); ● Решение задач с использованием закона сохранения импульса; ● Определение работы силы упругости при подъёме груза с использованием неподвижного и подвижного блоков; ● Измерение мощности; ● Измерение потенциальной энергии 	<p>Устный опрос; Письменный контроль; Контрольная работа; Практическая работа;</p>	<p>https://www.yaklass.ru/p/fizika/9-klass/zakony-dvizheniia-tel-osnovy-kinematiki-12594</p>

						<p>упруго деформированной пружины;</p> <ul style="list-style-type: none"> ● Измерение кинетической энергии тела по длине тормозного пути; ● Экспериментальное сравнение изменения потенциальной и кинетической энергий тела при движении по наклонной плоскости; ● Экспериментальная проверка закона сохранения механической энергии при свободном падении; ● Применение закона сохранения механической энергии для расчёта потенциальной и кинетической энергий тела; ● Решение задач с использованием закона сохранения механической энергии; 		
Итого по разделу		40						
2.1	Механические колебания	7	0	1	25.10.22 10.11.22	<ul style="list-style-type: none"> ● Наблюдение колебаний под действием сил тяжести и упругости и обнаружение подобных колебаний в окружающем мире; ● Анализ колебаний груза на нити и на пружине. Определение частоты колебаний математического и пружинного маятников; ● Наблюдение и объяснение явления резонанса; ● Исследование зависимости периода колебаний подвешенного к нити груза от длины нити; 	Устный опрос; Письменный контроль; Зачет; Практическая работа;	https://www.yaklass.ru/p/fizika/9-klass/mekhanicheskiye-kolebaniia-zvukovye-volny-18755

						<ul style="list-style-type: none"> ● Проверка независимости периода колебаний груза, подвешенного к ленте, от массы груза; ● Наблюдение и обсуждение опытов, демонстрирующих зависимость периода колебаний пружинного маятника от массы груза и жёсткости пружины; ● Применение математического и пружинного маятников в качестве моделей для описания колебаний в окружающем мире; ● Решение задач, связанных с вычислением или оценкой частоты (периода) колебаний; 		
2.2	Механические волны. Звук	8	1	2	11.11.22 22.11.22	<ul style="list-style-type: none"> ● Обнаружение и анализ волновых явлений в окружающем мире; ● Наблюдение распространения продольных и поперечных волн (на модели) и обнаружение аналогичных видов волн в природе (звук, водяные волны); ● Вычисление длины волны и скорости распространения звуковых волн; ● Экспериментальное определение границ частоты слышимых звуковых колебаний; ● Наблюдение зависимости высоты звука от частоты (в том числе с использованием музыкальных инструментов); ● Наблюдение и объяснение явления 	Устный опрос; Письменный контроль; Зачет; Практическая работа;	https://www.yaklass.ru/p/fizika/9-klass/mekhanicheskiye-kolebaniya-i-zvukovye-volny-18755

						<p>акустического резонанса;</p> <ul style="list-style-type: none"> ● Анализ оригинального текста, посвящённого использованию звука (или ультразвука) в технике (эхолокация, ультразвук в медицине и др.); <p>выполнение заданий по тексту (смысловое чтение);</p>		
Итого по разделу		15						
3.1	Электромагнитное поле и электромагнитные волны	6	1	1	2.12.22	<ul style="list-style-type: none"> ● Построение рассуждений, обосновывающих взаимосвязь электрического и магнитного полей; ● Экспериментальное изучение свойств электромагнитных волн (в том числе с помощью мобильного телефона); ● Анализ рентгеновских снимков человеческого организма; ● Анализ текстов, описывающих проявления электромагнитного излучения в природе: живые организмы, излучения небесных тел (смысловое чтение); ● Распознавание и анализ различных применений электромагнитных волн в технике; ● Решение задач с использованием формул для скорости электромагнитных волн, длины волны и частоты света; 	Устный опрос; Практическая работа; Тестирование;	https://www.yaklass.ru/p/fizika/9-klass/elektromagnitnoe-pole-535026
Итого по разделу		6						
4.1	Законы распространения света	6	1	2	5.12.22 16.12.22	<ul style="list-style-type: none"> ● Наблюдение опытов, демонстрирующих явление 	Устный опрос;	

						<p>прямолинейного распространения света (возникновение тени и полутени), и их интерпретация с использованием понятия светового луча;</p> <ul style="list-style-type: none"> ● Объяснение и моделирование солнечного и лунного затмений; ● Исследование зависимости угла отражения светового луча от угла падения; ● Изучение свойств изображения в плоском зеркале; ● Наблюдение и объяснение опытов по получению изображений в вогнутом и выпуклом зеркалах. Наблюдение и объяснение опытов по преломлению света на границе различных сред, в том числе опытов с полным внутренним отражением; ● Исследование зависимости угла преломления от угла падения светового луча на границе «воздух—стекло»; ● Распознавание явлений отражения и преломления света в повседневной жизни. Анализ и объяснение явления оптического миража; ● Решение задач с использованием законов отражения и преломления света; 	<p>Практическая работа; Тестирование;</p>	<p>https://www.yaklass.ru/p/fizika/8-klass/izuchaem-svetovye-iaavleniia-131515</p>
4.2	Линзы и оптические приборы	6	0	1	19.12.22 28.12.22	<ul style="list-style-type: none"> ● Получение изображений с помощью собирающей и рассеивающей линз; ● Определение фокусного расстояния и оптической силы 	<p>Устный опрос; Письменный контроль; Практическая</p>	<p>https://www.yaklass.ru/p/fizika/8-klass/izuchaem-svetovye-iaavleniia-131515</p>

						собирающей линзы; <ul style="list-style-type: none"> ● Анализ устройства и принципа действия некоторых оптических приборов: фотоаппарата, микроскопа, телескопа (МС — биология, астрономия); ● Анализ явлений близорукости и дальнозоркости, принципа действия очков (МС — биология); 	ая работа;	131515
4.3	Разложение белого света в спектр	3	1	1	10.01.23 13.01.23	<ul style="list-style-type: none"> ● Наблюдение по разложению белого света в спектр; ● Наблюдение и объяснение опытов по получению белого света при сложении света разных цветов; ● Проведение и объяснение опытов по восприятию цвета предметов при их наблюдении через цветные фильтры (цветные очки); 	Устный опрос; Зачет; Практическая работа;	https://www.yaklass.ru/p/fizika/8-klass/izuchaem-svetovye-iaвления-131515
Итого по разделу		15						
5.1	Испускание и поглощение света атомом	4		1	16.01.23 23.01.23	<ul style="list-style-type: none"> ● Обсуждение цели опытов Резерфорда по исследованию атомов, выдвижение гипотез о возможных результатах опытов в зависимости от предполагаемого строения атомов, формулирование выводов из результатов опытов; ● Обсуждение противоречий планетарной модели атома и оснований для гипотезы Бора о стационарных орбитах электронов; ● Наблюдение сплошных и линейчатых спектров излучения 	Устный опрос; Письменный контроль;	https://resh.edu.ru/subject/lesson/5909/start/48492/

						различных веществ. Объяснение линейчатых спектров излучения;		
5.2	Строение атомного ядра	6	1	1	24.01.23 01.02.23	<ul style="list-style-type: none"> • Обсуждение возможных гипотез о моделях строения ядра; • Определение состава ядер по заданным массовым и зарядовым числам и по положению в периодической системе элементов (МС — химия); • Анализ изменения состава ядра и его положения в периодической системе при α- радиоактивности (МС — химия); • Исследование треков α- частиц по готовым фотографиям; • Обнаружение и измерение радиационного фона с помощью дозиметра, оценка его интенсивности; • Анализ биологических изменений, происходящих под действием радиоактивных излучений (МС — биология); • Использование радиоактивных излучений в медицине (МС — биология); 	Устный опрос; Зачет; Практическая работа;	https://resh.edu.ru/subject/lesson/5845/start/151635/
5.3	Ядерные реакции	7	2	1	02.02.23 28.02.23	<ul style="list-style-type: none"> • Решение задач с использованием законов сохранения массовых и зарядовых чисел на определение результатов ядерных реакций; анализ возможности или невозможности ядерной реакции; • Оценка энергии связи ядер с использованием формулы Эйнштейна; • Обсуждение перспектив 	Устный опрос; Зачет; Практическая работа;	https://resh.edu.ru/subject/lesson/4918/start/48463/

						использования управляемого термоядерного синтеза; <ul style="list-style-type: none"> Обсуждение преимуществ и экологических проблем, связанных с ядерной энергетикой (МС — экология); 		
Итого по разделу		17						
6.1	Систематизация и обобщение предметного содержания и опыта деятельности, приобретённого при изучении всего курса физики	9	1		01.03.23 20.05.23	<ul style="list-style-type: none"> Выполнение учебных заданий, требующих демонстрации компетентностей, характеризующих естественнонаучную грамотность:- применения полученных знаний для научного объяснения физических явлений в окружающей природе и повседневной жизни, а также выявления физических основ ряда современных технологий;- применения освоенных экспериментальных умений для исследования физических явлений, в том числе для проверки гипотез и выявления закономерностей; Решение расчётных задач, в том числе предполагающих использование физической модели и основанных на содержании различных разделов курса физики; Выполнение и защита групповых или индивидуальных проектов, связанных с содержанием курса физики; 	Устный опрос; Тестирование;	
Итого по разделу		9						
ОБЩЕЕ КОЛИЧЕСТВО		102						

ЧАСОВ ПО ПРОГРАММЕ		
--------------------	--	--

Поурочное планирование 7 класс

№ п/п	Тема урока	Количество часов	Электронный ресурс
1.	Физика - наука о природе	1	https://rosuchebnik.ru/material/urok-po-teme-fizika-nauka-o-prirode-fizicheskie-yavleniya-7412/
2.	Методы научного познания	1	https://videouroki.net/razrabotki/fizika-i-metody-nauchnogo-poznaniya.html
3.	Физические величины, их единицы и приборы для измерения	1	https://resh.edu.ru/subject/lesson/2602/main/
4.	Измерение физической величины. Лабораторная работа "Измерение объема жидкости и твердого тела"	1	https://www.yaklass.ru/p/fizika/7-klass/nachalnye-svedeniia-11860/fizicheskie-velichiny-mezhdunarodnaia-sistema-edinitc-11863
5.	Исследование зависимости одной физической величины от другой. Лабораторная работа " Исследование зависимости пути равномерно движущегося тела от времени движения тела"	1	
6.	Обобщающий урок по теме "Что изучает физика". Контрольная работа	1	
7.	Молекула – мельчайшая частица вещества	1	https://resh.edu.ru/subject/lesson/1533/start/
8.	Лабораторная работа по определению размеров малых тел методом рядов	1	https://infourok.ru/laboratornaya-rabota-opredelenie-razmerov-malih-tel-2990920.html
9.	Движение частиц вещества. Связь скорости движения частиц с температурой. Броуновское движение. Диффузия	1	https://resh.edu.ru/subject/lesson/1534/start/
10.	Взаимодействие частиц вещества	1	https://www.yaklass.by/p/fizika/7-klass/stroenie-veshchestva-2422/vzaimodeistvie-chastitc-veshchestva-agregatnye-sostoianiia-veshchestva-2429
11.	Взаимосвязь между свойствами веществ в разных агрегатных состояниях и их атомно молекулярным строением. Особенности агрегатных состояний воды	1	https://www.yaklass.ru/p/fizika/7-klass/stroenie-veshchestva-11123/izmenenie-svoistv-veshchestv-agregatnye-sostoianiia-veshchestva-11335
12.	Обобщающий урок по теме: "Строение вещества". Контрольная работа	1	https://resh.edu.ru/subject/lesson/1532/start/
13.	Механическое движение. Равномерное и	1	https://resh.edu.ru/subject/lesson/1

	неравномерное движение		488/start/
14.	Скорость	1	https://resh.edu.ru/subject/lesson/1525/start/
15.	Графическое представление движения	1	
16.	Средняя скорость при неравномерном движении. Расчёт пути и времени движения	1	https://www.yaklass.ru/p/fizika/7-klass/dvizhenie-i-vzaimodeistvie-tel-11864/skorost-neravnomernoe-dvizhenie-sredniaia-skorost-11866
17.	Явление инерции. Закон инерции	1	https://resh.edu.ru/subject/lesson/1531/start/
18.	Взаимодействие тел как причина изменения скорости движения тел	1	https://www.yaklass.ru/p/fizika/7-klass/dvizhenie-i-vzaimodeistvie-tel-11864/vzaimodeistvie-tel-massa-tela-izmerenie-massy-tela-na-vesakh-11868
19.	Масса как мера инертности тела	1	https://www.yaklass.by/p/fizika/7-klass/dvizhenie-i-sily-2617/massa-tela-edinity-massy-vzaimodeistvie-tel-izmerenie-massy-tela-na-vesakh-2624
20.	Плотность вещества. Связь плотности с количеством молекул в единице объёма вещества	1	https://resh.edu.ru/subject/lesson/2601/start/
21.	Лабораторная работа "Определение плотности твердого тела с помощью весов и измерительного цилиндра"	1	
22.	Решение задач. Расчет массы и объема тела по его плотности	1	https://www.yaklass.by/p/fizika/7-klass/dvizhenie-i-sily-2617/massa-tela-edinity-massy-vzaimodeistvie-tel-izmerenie-massy-tela-na-vesakh-2624
23.	Сила как характеристика взаимодействия тел	1	https://www.yaklass.by/p/fizika/7-klass/dvizhenie-i-sily-2617/sila-sila-tiazhesti-2628/re-db5597d9-aaec-42e5-987b-036999ec48e5
24.	Явление тяготения и сила тяжести. Сила тяжести на других планетах	1	https://resh.edu.ru/subject/lesson/2756/start/
25.	Сила упругости и закон Гука	1	https://resh.edu.ru/subject/lesson/2600/start/
26.	Силы упругости. Вес тела. Невесомость	1	https://resh.edu.ru/subject/lesson/2599/start/
27.	Лабораторная работа "Градуирование пружины и измерение сил динамометром"	1	
28.	Сложение сил, направленных по одной прямой. Равнодействующая сил	1	https://resh.edu.ru/subject/lesson/2973/start/

29.	Сила трения. Трение скольжения и трение покоя	1	https://resh.edu.ru/subject/lesson/1536/start/
30.	Лабораторная работа "Изучение силы трения скольжения при движении бруска по горизонтальной поверхности "Трение в природе и технике	1	
31.	Обобщающий урок по теме: "Движение и взаимодействие тел"	1	
32.	Контрольная работа по теме: "Движение и взаимодействие тел"	1	
33.	Давление	1	https://resh.edu.ru/subject/lesson/2971/start/
34.	Способы уменьшения и увеличения давления	1	https://resh.edu.ru/subject/lesson/2971/start/
35.	Давление газа	1	https://resh.edu.ru/subject/lesson/2598/start/
36.	Пневматические машины	1	https://urok.1sept.ru/articles/567919
37.	Закон Паскаля	1	https://skysmart.ru/articles/physics/zakon-paskalya
38.	Давление внутри жидкости	1	https://resh.edu.ru/subject/lesson/1537/start/
39.	Зависимость давления жидкости от глубины погружения. Решение задач	1	https://resh.edu.ru/subject/lesson/2970/start/
40.	Сообщающиеся сосуды	1	https://resh.edu.ru/subject/lesson/1538/start/
41.	Вес воздуха и атмосферное давление. Причины существования воздушной оболочки Земли	1	https://resh.edu.ru/subject/lesson/1535/start/
42.	Опыт Торричелли. Измерение атмосферного давления	1	https://resh.edu.ru/subject/lesson/1535/start/
43.	Приборы для измерения атмосферного давления	1	https://resh.edu.ru/subject/lesson/2969/start/
44.	Гидравлические механизмы	1	https://infourok.ru/urok_v_7_klasse_po_fizike_na_temu_gidravlicheskie_mashiny.-118027.htm
45.	Действие жидкости и газа на погружённое в них тело. Закон Архимеда	1	https://resh.edu.ru/subject/lesson/2968/start/ https://www.yaklass.ru/p/fizika/7-klass/davlenie-tverdykh-tel-zhidkosti-i-gazov-sila-davleniia-11881/zakon-arkhameda-ves-tela-

			v-zhidkosti-11889/re-a5c30e8e-de94-4c2a-8892-dae12361cbb0
46.	Выталкивающая (архимедова) сила. Экспериментальное определение выталкивающей силы	1	https://externat.foxford.ru/polezno-znat/wiki-fizika-sila-arhimeda
47.	Лабораторная работа по исследованию зависимости выталкивающей силы от объема погруженной части тела, от плотности жидкости	1	
48.	Решение задач по теме "Архимедова сила"	1	https://urok.1sept.ru/articles/570281
49.	Экспериментальное исследование условий плавания тел	1	https://urok.1sept.ru/articles/562867
50.	Условия плавания тел. Решение задач	1	https://resh.edu.ru/subject/lesson/2966/main/
51.	Плавание судов. Воздухоплавание. Исследование морских глубин. Покорение горных вершин	1	https://urok.1sept.ru/articles/669624
52.	Обобщающий урок по теме "Давление твёрдых тел, жидкостей и газов"	1	
53.	Контрольная работа по теме "Давление твёрдых тел, жидкостей и газов"	1	
54.	Механическая работа	1	https://resh.edu.ru/subject/lesson/2965/start/
55.	Мощность	1	https://resh.edu.ru/subject/lesson/2965/start/
56.	Кинетическая и потенциальная энергия	1	https://resh.edu.ru/subject/lesson/2957/start/
57.	Превращение одного вида механической энергии в другой	1	
58.	Закон сохранения и изменения энергии в механике	1	
59.	Энергия движущейся воды и ветра. Повторение и обобщение темы Работа, мощность, энергия	1	
60.	Простые механизмы: рычаг, блок, наклонная плоскость. Правило равновесия рычага. Момент силы	1	https://resh.edu.ru/subject/lesson/2963/start/
61.	Рычаги в быту, природе и технике. Рычаги в теле человека	1	
62.	Блоки. Применение правила равновесия рычага к блоку	1	https://www.yaklass.ru/p/fizika/7-klass/poniatie-raboty-v-fizike-moshchnost-energiia-11875/podvizhnye-i-nepodvizhnye-bloki-11879
63.	«Золотое правило» механики	1	
64.	КПД простых механизмов. Экспериментальное исследование	1	https://www.yaklass.ru/p/fizika/7-klass/poniatie-raboty-v-fizike-

			moshchnost-energiia-11875/poleznaia-rabota-koeffitsient-poleznogo-deistviia-11880
65.	Контрольная работа по теме "Механическая работа, мощность, простые механизмы"	1	
66.	Повторение и обобщение содержания курса физики 7 класса. Темы "Равномерное движение. Плотность вещества. Силы в природе"	1	
67.	Повторение и обобщение содержания курса физики 7 класса. Темы "Давление твёрдых тел, жидкостей и газов, Плавание тел"	1	
68.	Итоговая контрольная работа по курсу физики 7 класса. Темы "Взаимодействие тел. Давление твёрдых тел, жидкостей и газов, Плавание тел. Работа и мощность. Простые механизмы"	1	https://resh.edu.ru/subject/lesson/3125/start/

Поурочное планирование 8 класс

№ п/п	Тема урока	Количество во часов	Электронный ресурс
1.	Основные положения молекулярно-кинетической теории строения вещества	1	https://foxford.ru/wiki/fizika/osnovnye-polozheniya-mkt-i-ih-opytnee-obosnovanie
2.	Модели твёрдого, жидкого и газообразного состояний вещества	1	https://www.yaklass.ru/p/fizika/7-klass/stroenie-veshchestva-11123/stroenie-veshchestva-molekuly-i-atomy-11332 https://www.yaklass.ru/p/fizika/7-klass/stroenie-veshchestva-11123/izmenenie-svoistv-veshchestv-agregatnye-sostoiانيا-veshchestva-11335
3.	Смачивание	1	https://www.yaklass.ru/p/fizika/7-klass/stroenie-veshchestva-11123/pritiazhenie-i-ottalkivanie-molekul-smachivanie-i-kapilliarnost-11334
4.	Капиллярные явления. Лабораторная работа "Изучение капиллярных явлений"	1	https://www.yaklass.ru/p/fizika/7-klass/stroenie-veshchestva-11123/pritiazhenie-i-ottalkivanie-molekul-smachivanie-i-kapilliarnost-11334
5.	Кристаллические и аморфные твёрдые тела	1	https://www.yaklass.ru/p/fizika/7-klass/stroenie-veshchestva-

			11123/pritiazhenie-i-ottalkivanie-molekul-smachivanie-i-kapilliarnost-11334
6.	Тепловое расширение и сжатие	1	https://www.yaklass.ru/p/fizika/7-klass/stroenie-veshchestva-11123/stroenie-veshchestva-molekuly-i-atomy-11332
7.	Обобщающий урок по теме "Строение и свойства вещества"	1	
8.	Температура. Внутренняя энергия	1	https://www.yaklass.ru/p/fizika/8-klass/izuchaem-teplovye-iaвления-12324/teplovoe-dvizhenie-sviaz-temperatury-tela-so-skorostiu-dvizhenia-molekul-12325
9.	Способы изменения внутренней энергии	1	https://www.yaklass.ru/p/fizika/8-klass/izuchaem-teplovye-iaвления-12324/vnutrenniaia-energiia-dva-sposoba-izmeneniia-vnutrennei-energii-12579
10.	Виды теплопередачи	1	https://www.yaklass.ru/p/fizika/8-klass/izuchaem-teplovye-iaвления-12324/vidy-teploperedachi-12326
11.	Теплопередача в природе и технике	1	
12.	Контрольная работа по темам "Строение и свойства вещества" и "Теплопередача"	1	
13.	Количество теплоты. Удельная теплоёмкость вещества	1	https://www.yaklass.ru/p/fizika/8-klass/izuchaem-teplovye-iaвления-12324/kolichestvo-teploty-kak-fizicheskaia-velichina-160156 https://www.yaklass.ru/p/fizika/8-klass/izuchaem-teplovye-iaвления-12324/cto-takoe-udelnaia-teploemkost-veshchestva-161306
14.	Теплообмен. Лабораторная работа "Исследование явления теплообмена при смешивании холодной и горячей воды"	1	
15.	Тепловое равновесие. Лабораторная работа "Определение количества теплоты, полученного водой при теплообмене с нагретым металлическим цилиндром"	1	
16.	Уравнение теплового баланса.	1	

	Лабораторная работа "Определение удельной теплоёмкости вещества"		
17.	Решение задач по теме "Теплообмен"	1	
18.	Плавление и отвердевание кристаллических веществ	1	https://www.yaklass.ru/p/fizika/8-klass/izmenenie-sostoianii-veshchestva-141552/plavlenie-i-otverdevanie-tel-temperatura-plavleniia-163759
19.	Удельная теплота плавления. Лабораторная работа "Определение удельной теплоты плавления льда"	1	https://www.yaklass.ru/p/fizika/8-klass/izmenenie-sostoianii-veshchestva-141552/cto-takoe-udelnaia-teplota-plavleniia-164115
20.	Парообразование и конденсация. Испарение	1	https://www.yaklass.ru/p/fizika/8-klass/izmenenie-sostoianii-veshchestva-141552/paroobrazovanie-i-kondensatsiia-173885
21.	Влажность воздуха	1	https://www.yaklass.ru/p/fizika/8-klass/izmenenie-sostoianii-veshchestva-141552/otnositelnaia-vlazhnost-vozdukha-i-ee-izmerenie-psikhrometr-189576
22.	Измерение влажности воздуха. Лабораторная работа "Определение относительной влажности воздуха"	1	
23.	Кипение. Удельная теплота парообразования	1	https://www.yaklass.ru/p/fizika/8-klass/izmenenie-sostoianii-veshchestva-141552/kipenie-temperatura-kipeniia-udelnaia-teplota-paroobrazovaniia-141553
24.	Решение задач по теме "Изменение агрегатных состояний вещества"	1	https://www.yaklass.ru/p/fizika/8-klass/izmenenie-sostoianii-veshchestva-141552/obiasnenie-izmenenii-agregatnykh-sostoianii-veshchestva-159352
25.	Энергия топлива. Удельная теплота сгорания	1	https://www.yaklass.ru/p/fizika/8-klass/izuchaem-teplovye-iavleniia-12324/cto-takoe-udelnaia-teploemkost-veshchestva-161306

26.	Принципы работы тепловых двигателей. КПД теплового двигателя	1	https://www.yaklass.ru/p/fizika/8-klass/izmenenie-sostoianiiia-veshchestva-141552/preobrazovaniia-energii-v-teplovykh-mashinakh-161316
27.	Решение задач по теме "Тепловые явления". Виды теплопередачи, количество теплоты, изменение агрегатных состояний вещества, влажность воздуха"	1	
28.	Решение задач по теме "Тепловые явления". Виды теплопередачи, количество теплоты, изменение агрегатных состояний вещества, влажность воздуха"	1	
29.	Обобщающий урок по теме "Тепловые явления"	1	
30.	Контрольная работа по теме "Тепловые явления"	1	
31.	Электризация тел. Взаимодействие заряженных тел. Закон Кулона	1	https://www.yaklass.ru/p/fizika/8-klass/izuchaem-elektricheskie-iavleniia-12351/vzaimodeistvie-zariazhennykh-tel-elektricheskoe-pole-12355
32.	Электрическое поле. Напряженность поля. Принцип суперпозиции электрических полей	1	
33.	Носители электрических зарядов. Закон сохранения электрического заряда	1	https://www.yaklass.ru/p/fizika/8-klass/izuchaem-elektricheskie-iavleniia-12351/zakon-sokhraneniia-elektricheskogo-zariada-13979
34.	Строение атома	1	https://www.yaklass.ru/p/fizika/8-klass/izuchaem-elektricheskie-iavleniia-12351/diskretnost-elektricheskogo-zariada-elektronstroenie-atomov-12354
35.	Проводники и диэлектрики. Лабораторная работа "Исследование действия электрического поля на проводники и диэлектрики"	1	https://www.yaklass.ru/p/fizika/8-klass/izuchaem-elektricheskie-iavleniia-12351/provodniki-dielektriki-i-poluprovodniki-12353

36.	Обобщающий урок по теме "Электрические заряды. Заряженные тела и их взаимодействие"	1	
37.	Электрический ток. Сила тока	1	https://www.yaklass.ru/p/fizika/8-klass/izuchaem-elektricheskie-iavleniia-12351/elektricheskii-tok-elektricheskaiia-tcep-galvanicheskie-elementy-12359
38.	Источники постоянного тока	1	
39.	Действия электрического тока	1	
40.	Электрический ток в жидкостях и газах	1	
41.	Электрическая цепь. Лабораторная работа "Сборка и проверка работы электрической цепи постоянного тока"	1	
42.	Сила тока. Лабораторная работа "Измерение и регулирование силы тока"	1	https://www.yaklass.ru/p/fizika/8-klass/izuchaem-elektricheskie-iavleniia-12351/sila-toka-kak-fizicheskaiia-velichina-ampmetr-14605
43.	Электрическое напряжение. Лабораторная работа "Измерение и регулирование напряжения"	1	https://www.yaklass.ru/p/fizika/8-klass/izuchaem-elektricheskie-iavleniia-12351/elektricheskoe-napriazhenie-kak-fizicheskaiia-velichina-voltmetr-12361
44.	Сопротивление проводника. Лабораторная работа "Исследование зависимости силы тока, идущего через резистор, от сопротивления резистора и напряжения на резисторе"	1	https://www.yaklass.ru/p/fizika/8-klass/izuchaem-elektricheskie-iavleniia-12351/elektricheskoe-soprotivlenie-kak-fizicheskaiia-velichina-zakon-oma-12363
45.	Закон Ома для участка цепи	1	
46.	Удельное сопротивление вещества. Лабораторная работа "Зависимость электрического сопротивления проводника от его длины, площади поперечного сечения и материала"	1	https://www.yaklass.ru/p/fizika/8-klass/izuchaem-elektricheskie-iavleniia-12351/udelnoe-soprotivlenie-reostaty-rezistory-12362
47.	Реостат. Лабораторная работа	1	

	"Регулирование силы тока реостатом"		
48.	Последовательное соединение проводников. Лабораторная работа "Проверка правила сложения напряжений при последовательном соединении двух резисторов"	1	https://www.yaklass.ru/p/fizika/8-klass/izuchaem-elektricheskie-iavleniia-12351/posledovatelnoe-i-parallelnoe-soedineniia-provodnikov-pravila-12364
49.	Параллельное соединение проводников. Лабораторная работа "Проверка правила для силы тока при параллельном соединении резисторов"	1	https://www.yaklass.ru/p/fizika/8-klass/izuchaem-elektricheskie-iavleniia-12351/posledovatelnoe-i-parallelnoe-soedineniia-provodnikov-pravila-12364
50.	Смешанные соединения проводников	1	
51.	Работа и мощность электрического тока. Закон Джоуля–Ленца	1	https://www.yaklass.ru/p/fizika/8-klass/izuchaem-elektricheskie-iavleniia-12351/poniatiia-raboty-i-moshchnosti-elektricheskogo-toka-12367
52.	Расчёт работы и мощности тока. Лабораторные опыты: "Определение работы электрического тока, идущего через резистор" и "Определение мощности электрического тока, выделяемой на резисторе"	1	
53.	Электропроводка и потребители электрической энергии в быту. Короткое замыкание. Лабораторная работа "Определение КПД нагревателя. Исследование зависимости силы тока, идущего через лампочку, от напряжения на ней"	1	https://www.yaklass.ru/p/fizika/8-klass/izuchaem-elektricheskie-iavleniia-12351/vidy-lamp-nakalivaniia-12329 https://www.yaklass.ru/p/fizika/8-klass/izuchaem-elektricheskie-iavleniia-12351/korotkoe-zamykanie-elektrobezopasnost-plavkie-predokhraniteli-295276
54.	Решение задач по темам "Сила тока, напряжение, сопротивление, закон Ома для участка цепи, удельное сопротивление, соединения проводников"	1	
55.	Решение задач по темам "Закон Ома для участка цепи,	1	

	работа и мощность тока, закон Джоуля-Ленца"		
56.	Обобщающий урок по теме "Электрические явления"	1	
57.	Контрольная работа по теме "Электрические явления"	1	
58.	Магнитное поле. Опыт Эрстеда. Лабораторная работа "Исследование действия электрического тока на магнитную стрелку "	1	https://www.yaklass.ru/p/fizika/8-klass/izuchaem-elektromagnitnye-iavleniia-18851/magnitnoe-pole-napravlenie-magnitnykh-linii-174787
59.	Магнитное поле электрического тока. Электромагнит. Лабораторная работа "Опыты, демонстрирующие зависимость силы взаимодействия катушки с током и магнита от силы тока и направления тока в катушке"	1	https://www.yaklass.ru/p/fizika/8-klass/izuchaem-elektromagnitnye-iavleniia-18851/svoistva-elektromagnitov-230017 https://www.yaklass.ru/p/fizika/8-klass/izuchaem-elektromagnitnye-iavleniia-18851/svoistva-elektromagnitov-230017
60.	Постоянные магниты. Лабораторные работы "Исследование магнитного взаимодействия постоянных магнитов" и "Изучение магнитного поля постоянных магнитов при их объединении и разделении"	1	https://www.yaklass.ru/p/fizika/8-klass/izuchaem-elektromagnitnye-iavleniia-18851/postoiannye-magnity-magnitnoe-pole-zemli-293777
61.	Магнитное поле Земли и его роль для жизни на Земле	1	https://www.yaklass.ru/p/fizika/8-klass/izuchaem-elektromagnitnye-iavleniia-18851/postoiannye-magnity-magnitnoe-pole-zemli-293777
62.	Действие магнитного поля на проводник с током	1	https://www.yaklass.ru/p/fizika/8-klass/izuchaem-elektromagnitnye-iavleniia-18851/dvizhenie-provodnika-v-magnitnom-pole-elektrodvigatel-dinamik-i-mikrofon-321442
63.	Электродвигатель постоянного тока. Лабораторная работа "Конструирование и изучение работы электродвигателя"	1	

64.	КПД электродвигателя	1	
65.	Контрольная работа по теме "Магнитные явления"	1	
66.	Повторение и обобщение содержания курса физики 8 класса. Темы "Строение и свойства вещества. Тепловые явления"	1	
67.	Повторение и обобщение содержания курса физики 8 класса. Темы "Электрические и магнитные явления"	1	
68.	Итоговая контрольная работа по курсу физики 8 класса. Темы "Строение и свойства вещества. Тепловые явления. Электрические и магнитные явления"	1	

Поурочное планирование, 9 класс

№ п/п	Тема урока	Кол-во часов	Электронный ресурс
1.	Механическое движение. Равномерное прямолинейное движение	1	https://www.yaklass.ru/p/fizika/9-klass/zakony-dvizheniia-tel-osnovy-kinematiki-12594/poniatiie-materialnoi-tochki-sistemy-otscheta-322880/re-80a73ce3-807a-411a-970a-980f15374512
2.	Решение задачи на равномерное прямолинейное движение	1	
3.	Относительность механического движения	1	https://www.yaklass.ru/p/fizika/9-klass/zakony-dvizheniia-i-vzaimodeistviia-tel-osnovy-dinamiki-18748/otnositelnost-mekhanicheskogo-dvizheniia-18889/re-9b688908-55af-4c1e-8636-cf463b9226de
4.	Средняя и мгновенная скорость тела при неравномерном движении. Лабораторная работа "Определение средней скорости тела при движении по наклонной плоскости"	1	
5.	Ускорение. Равноускоренное прямолинейное движение	1	https://www.yaklass.ru/p/fizika/9-klass/zakony-dvizheniia-tel-osnovy-kinematiki-12594/priamolineinoe-ravnouskorennoe-dvizhenie-

			mgnovennaia-skorost-uskorenie-12595/re-44893060-8c18-4db3-94aa-19942b42cb7d
6.	Перемещение при равноускоренном прямолинейном движении. Лабораторная работа "Исследование зависимости пути от времени для равноускоренного движения"	1	https://videouroki.net/video/5-pieriemieshchieniie-tiela-pri-ravnouskoriennom-dvizhienii.html
7.	Лабораторная работа "Определение ускорения равноускорено движущегося тела"	1	
8.	Свободное падение	1	
9.	Решение задача по теме "Равноускоренное прямолинейное движение"	1	
10.	Равномерное движение по окружности	1	
11.	Решения задач по теме "Механическое движение и способы его описания"	1	
12.	Контрольная работа по теме "Механическое движение и способы его описания"	1	
13.	Первый закон Ньютона юз	1	
14.	Второй закон Ньютона. Принцип суперпозиции сил	1	
15.	Третий закон Ньютона	1	
16.	Решение задач на применение законов Ньютона	1	
17.	Сила упругости и закон Гука	1	
18.	Лабораторная работа "Определение жесткости пружины"	1	
19.	Закон всемирного тяготения. Сила тяжести	1	
20.	Решение задач на движение тел под действием силы тяжести	1	
21.	Невесомость и перегрузки	1	
22.	Первая космическая скорость	1	
23.	Решение задач на применение закона всемирного тяготения	1	
24.	Сила трения	1	
25.	Лабораторная работа "Определение коэффициента трения"	1	
26.	Решение задач на движение тел под действием силы трения	1	
27.	Решение задач на движение тел под действием нескольких сил	1	
28.	Решение задач на движение тел под действием нескольких сил	1	

29.	Равновесие материальной точки и абсолютно твердого тела	1	
30.	Виды равновесия	1	
31.	Решение задач на применение условий равновесия тел	1	
32.	Обобщающий урок по теме "Механические явления"	1	
33.	Решение задач по теме "Механические явления"	1	
34.	Контрольная работа по теме "Механические явления"	1	
35.	Закон сохранения импульса	1	
36.	Реактивное движение. Решение задач на применение закона сохранения импульса	1	
37.	Механическая работа и мощность	1	
38.	Кинетическая энергия. Теорема о кинетической энергии	1	
39.	Работа силы тяжести	1	
40.	Работа силы упругости. Лабораторная работа "Определение работы силы упругости при подъеме груза с использованием подвижного и неподвижного блоков"	1	
41.	Решение задач по теме "Работа и мощность"	1	
42.	Закон изменения и сохранения механической энергии. Лабораторная работа "Изучение закона сохранения энергии"	1	
43.	Решение задач по теме "Закон сохранения импульса. Закон сохранения механической энергии"	1	
44.	Обобщающий урок по теме "Законы сохранения". Контрольная работа	1	
45.	Колебательное движение	1	
46.	Математический маятник. Лабораторная работа "Исследование зависимости периода колебаний пружинного маятника от массы груза". Лабораторная работа "Проверка независимости периода колебаний груза, подвешенного к нити, от массы груза"	1	
47.	Пружинный маятник. Лабораторная работа "Опыты, демонстрирующие зависимость периода колебаний пружинного маятника от массы груза и жёсткости пружины"	1	
48.	Решение задач по теме	1	

	"Математический и пружинный маятник"		
49.	Затухающие колебания. Вынужденные колебания. Резонанс	1	
50.	Механические волны	1	
51.	Звук	1	
52.	Инфразвук и ультразвук	1	
53.	Обобщающий урок по по теме "Механические колебания и волны". Контрольная работа	1	
54.	Явление электромагнитной индукции. Лабораторная работа "Изучение явление электромагнитной индукции"	1	
55.	Способы получения электрической энергии	1	
56.	Электромагнитное поле. Электромагнитные волны	1	
57.	Лабораторная работа "Изучение свойств электромагнитных волн при помощи мобильного телефона"	1	
58.	Использование электромагнитных волн	1	
59.	Шкала электромагнитных волн	1	
60.	Электромагнитная природа света	1	
61.	Обобщающий урок по теме "Электромагнитное поле. Электромагнитные волны". Контрольная работа	1	
62.	Прямолинейное распространение света	1	
63.	Отражение света. Лабораторная работа "Изучение характеристик изображения предмета в плоском зеркале"	1	
64.	Преломление света. Лабораторная работа "Исследование зависимости угла преломления светового луча от угла падения на границе "воздух-стекло"	1	
65.	Полное внутреннее отражение света	1	
66.	Решение задач по теме "Отражение и преломление света"	1	
67.	Линза, ход лучей в линзе. Лабораторная работа "Получение изображения помощью собирающей линзы"	1	
68.	Лабораторная работа "Проверка формулы тонкой линзы"	1	
69.	Решение задач по теме "Линза"	1	
70.	Глаз как оптическая система	1	

71.	Оптические приборы	1	
72.	Дисперсия света. Лабораторная работа "Опыты по разложению белого света в спектр"	1	
73.	Сложение спектральных цветов. Лабораторная работа "Опыты по восприятию цвета предметов при их наблюдении через цветные фильтры"	1	
74.	Обобщающий урок по теме "Световые явления"	1	
75.	Контрольная работа по теме "Световые явления"	1	
76.	Опыты Резерфорда и планетарная модель атома	1	
77.	Испускание и поглощение света атомом	1	
78.	Лабораторная работа "Наблюдение сплошных и линейчатых спектров излучения"	1	
79.	Радиоактивность. Альфа-, бета- и гамма-излучения	1	
80.	Лабораторная работа "Исследование треков заряженных частиц по фотографиям"	1	
81.	Нуклонная модель атомного ядра	1	
82.	Радиоактивные превращения	1	
83.	Решение задач по теме "Строение ядра, радиоактивные превращения"	1	
84.	Ядерные реакции	1	
85.	Энергия связи атомных ядер	1	
86.	Реакции синтеза и деления ядер	1	
87.	Реакции синтеза и деления ядер	1	
88.	Дозиметрия. Лабораторная работа "Измерение радиоактивного фона"	1	
89.	Обобщающий урок по теме "Квантовые явления"	1	
90.	Контрольная работа по теме "Квантовые явления"	1	
91.	Повторение и обобщение материала курса. Тема "Механическое движение и способы его описания"	1	
92.	Повторение и обобщение материала курса. Тема "Взаимодействие тел"	1	
93.	Повторение и обобщение материала курса. Тема "Взаимодействие тел"	1	
94.	Повторение и обобщение материала курса. Тема "Законы сохранения в механике"	1	
95.	Повторение и обобщение материала курса. Тема "Механические"	1	

	колебания и волны"		
96.	Повторение и обобщение материала курса. Тема "Тепловые явления"	1	
97.	Повторение и обобщение материала курса. Тема "Тепловые явления"	1	
98.	Повторение и обобщение материала курса. Тема "Электрические явления"	1	
99.	Повторение и обобщение материала курса. Тема "Электрические явления"	1	
100.	Повторение и обобщение материала курса. Тема "Электромагнитные явления"	1	
101.	Повторение и обобщение материала курса. Темы "Электромагнитные волны", "Световые явления"	1	
102.	Итоговая контрольная работа по курсу физики 7-9 классов	1	

УЧЕБНО-МЕТОДИЧЕСКОЕ ОБЕСПЕЧЕНИЕ ОБРАЗОВАТЕЛЬНОГО ПРОЦЕССА

7 КЛАСС

ОБЯЗАТЕЛЬНЫЕ УЧЕБНЫЕ МАТЕРИАЛЫ ДЛЯ УЧЕНИКА

Физика, 7 класс/Перышкин А.В., ООО «ДРОФА»; АО «Издательство Просвещение».

МЕТОДИЧЕСКИЕ МАТЕРИАЛЫ ДЛЯ УЧИТЕЛЯ

Физика. 7 класс. Методическое пособие

Автор(ы): Иванов А. И., Иванов. Физика. 7 класс. ЭФУ

Физика. 7-9 классы. Рабочая программа, авторы: Е.И. Гутник, А.И. Петрова, О.А. Черникова.

ЦИФРОВЫЕ ОБРАЗОВАТЕЛЬНЫЕ РЕСУРСЫ И РЕСУРСЫ

СЕТИ ИНТЕРНЕТ: <http://school-collection.edu.ru/>,

<http://elkin52.narod.ru/> <http://class-fizika.ru/> <https://resh.edu.ru/>

<http://www.fizika.ru/> <http://physics03.narod.ru/>

<https://learningapps.org/index.php?overview&s=&category=0&tool=>

МАТЕРИАЛЬНО-ТЕХНИЧЕСКОЕ ОБЕСПЕЧЕНИЕ ОБРАЗОВАТЕЛЬНОГО ПРОЦЕССА

УЧЕБНОЕ ОБОРУДОВАНИЕ

Компьютер, Мультимедийный проектор, Интерактивная доска, Набор лабораторного оборудования для физического эксперимента.

ОБОРУДОВАНИЕ ДЛЯ ПРОВЕДЕНИЯ ЛАБОРАТОРНЫХ, ПРАКТИЧЕСКИХ РАБОТ, ДЕМОНСТРАЦИЙ

Тарелка вакуумная

Насос воздушный ручной
Плитка электрическая
Сосуд для воды с прямоугольными стенками (аквариум)
Метр демонстрационный
Барометр-анероид
Ведерко Архимеда
Динамометр двунаправленный
Желоб прямой
Комплект блоков демонстрационный
Манометр открытый демонстрационный
Манометр демонстрационный металлический
Набор тел равной массы и равного объема
Пресс гидравлический
Прибор для демонстрации атмосферного давления
(магдебургские полушария)
Прибор для демонстрации давления в жидкости
Прибор для демонстрации законов механики
Шар с кольцом
Биметаллическая пластина
Психрометр (или гигрометр)
Рычаг демонстрационный
Сосуды сообщающиеся
Стрелки магнитные на штативах
Тележки легкоподвижные с принадлежностями (пара)
Трубка Ньютона
Шар для взвешивания воздуха
Шар Паскаля
Стробоскоп
Весы технические демонстрационные
Насос вакуумный
Весы учебные с гирями
Набор геометрических измерительных инструментов лабораторный
Штангенциркуль
Лента измерительная (рулетка)
Термометр лабораторный
Штатив лабораторный
Динамометр лабораторный
Измерительный цилиндр (мензурка)
Набор ареометров
Набор по механике лабораторный
Набор пружин с различной жесткостью

Лабораторная работа № 1 «Измерение физических величин с учетом абсолютной погрешности»

Приборы и материалы: линейка, брусок деревянный.

Лабораторная работа № 2 «Измерение размеров малых тел» (с презентацией)

Приборы и материалы: линейка, дробь (или горох), пшено (или зернышко мака), иголка.

Лабораторная работа № 3 «Изучение зависимости пути от времени при прямолинейном равномерном движении. Измерение скорости»

Приборы и материалы: трубка стеклянная с водой, стеариновый шарик (пузырек воздуха), таймер, маркер, линейка измерительная.

Лабораторная работа № 4 «Измерение массы тела на рычажных весах» (с презентацией)

Приборы и материалы: весы, гири, несколько небольших тел разной массы.

Лабораторная работа № 5 «Измерение объема твердого тела» (с презентацией)

Приборы и материалы: измерительный цилиндр (мензурка), стакан с водой, брусок, линейка, нитки.

Лабораторная работа № 6 «Измерение плотности твердого тела» (с презентацией)

Приборы и материалы: твердое тело на нити, деревянный куб, прямоугольная призма, пластмассовый куб, брусок деревянный, весы, разновесы, мензурка

Лабораторная работа № 7 «Исследование зависимости силы упругости от удлинения пружины. Измерение жесткости пружины»

Приборы и материалы: секундомер, штатив с муфтой и лапкой, 3 груза массой по 100 г, пружина, линейка.

Лабораторная работа № 8 «Исследование зависимости силы трения скольжения от силы нормального давления»

Приборы и материалы: набор брусков, набор грузов с крючками массой по 102 г, динамометр, деревянная дощечка

Лабораторная работа № 9 «Определения центра тяжести плоской пластины»

Приборы и материалы: плоская пластина произвольной формы, вырезанная из бумаги, нить с грузом, иголка, карандаш, линейка.

Лабораторная работа № 10 «Измерение давления твердого тела на опору»

Приборы и материалы: динамометр, линейка измерительная, брусок деревянный

Лабораторная работа № 11 «Измерение выталкивающей силы, действующей на погруженное в жидкость тело»

Приборы и материалы: динамометр, штатив с муфтой и лапкой, два тела разного объема, стаканы с водой и насыщенным раствором соли в воде, кусок пластилина, нить.

Лабораторная работа № 12 «Выяснение условий плавания тела в жидкости»

Приборы и материалы: измерительный цилиндр с водой, пробирка-поплавок с пробкой (пузырёк от пенициллина с пробкой и проволокой, прикреплённой к пузырьку), динамометр, сухая салфетка

Лабораторная работа № 13 «Выяснение условия равновесия рычага»

Приборы и материалы: рычаг на штативе, набор грузов, масштабная линейка, динамометр

Лабораторная работа № 14 «Измерение коэффициента полезного действия при подъеме тела по наклонной плоскости»

8 КЛАСС

ОБЯЗАТЕЛЬНЫЕ УЧЕБНЫЕ МАТЕРИАЛЫ ДЛЯ УЧЕНИКА

1. А.В.Пёрышкин, Е.М.Гутник. Физика. 8 класс. М.:Дрофа,2020.
2. Физика, 8 класс/Перышкин И.М., Иванов А.И., Акционерное общество «Издательство «Просвещение».

МЕТОДИЧЕСКИЕ МАТЕРИАЛЫ ДЛЯ УЧИТЕЛЯ

1. А.В.Пёрышкин, Е.М.Гутник. Физика. 8 класс. М.:Дрофа,2020.
2. В.И.Лукашик. Сборник задач по физике. 7-9 класс. М.: Просвещение,2019.
3. Материал комплекта полностью соответствует Примерной программе по физике основного общего образования, обязательному минимуму содержания, рекомендован Министерством образования РФ.
4. Физика. 7-9 классы. Рабочая программа, авторы:Е.И.Гутник, А.И. Петрова, О.А.Черникова.
5. Физика. 8 класс. Методическое пособие к уч. Перышкина. - Филонович Н.В. (<https://pdf.11klasov.net/15712-fizika-8-klass-metodicheskoe-posobie-k-uch-peryshkina-filonovich-nv.html>)
6. Физика. 8 класс. Методическое пособие - Пурышева Н.С., Вазеевская Н.Е. (<https://pdf.11klasov.net/7064-fizika-8-klass-metodicheskoe-posobie-purysheva-ns-vazheevskaja-ne.html>)

ЦИФРОВЫЕ ОБРАЗОВАТЕЛЬНЫЕ РЕСУРСЫ И РЕСУРСЫ СЕТИ ИНТЕРНЕТ

<http://school-collection.edu.ru/>

<https://resh.edu.ru/>

<https://infourok.ru/>

<https://multiurok.ru/>

<https://nsportal.ru/>

<http://www.myshared.ru/>

УЧЕБНОЕ ОБОРУДОВАНИЕ

Компьютер, Мультимедийный проектор, Интерактивная доска, Набор лабораторного оборудования для физического эксперимента.

ОБОРУДОВАНИЕ ДЛЯ ПРОВЕДЕНИЯ ЛАБОРАТОРНЫХ, ПРАКТИЧЕСКИХ РАБОТ, ДЕМОНСТРАЦИЙ

Стандартный набор лабораторного оборудования ученика, виртуальная физическая лаборатория

1	Исследование изменения со временем температуры остывающей воды	Термометр
		Калориметр с горячей водой
		Секундомер (часы)
2	Сравнение количеств теплоты при смешивании воды разной температуры	Калориметр
		Измерительный цилиндр (мензурка)
		Термометр
		Стакан с водой
3	Измерение удельной теплоёмкости твёрдого тела	Стакан с водой
		Калориметр
		Термометр
		Весы с разновесами
		Металлический цилиндр на нити
		Сосуд с горячей водой
4	Измерение относительной влажности воздуха	Психрометр
		Психрометрическая таблица
5	Сборка электрической цепи и измерение силы тока в её различных участках	Источник тока
		Низковольтная лампа на подставке
		Ключ
		Амперметр
		Соединительные провода
6	Измерение напряжения на различных участках эл.цепи, изучение последовательного соединения проводников	Источник тока
		Спираль-резисторы – 2
		Низковольтная лампа на подставке
		Вольтметр

			Ключ
			Соединительные провода
7	Регулирование силы тока реостатом		Источник тока
			Ползунковый реостат
			Амперметр
			Ключ
			Соединит провода
8	Исследование зависимости силы тока в проводнике от напряжения на его концах при постоянном сопротивлении. Измерение сопротивления проводника		Источник тока
			Исследуемый проводник (небольшая никелиновая спираль)
			Амперметр
			Вольтметр
			Реостат
			Ключ
			Соединительные провода
9	Измерение работы и мощности тока		Источник тока
			Низковольтная лампа на подставке
			Вольтметр
			Амперметр
			Ключ
			Соединительные провода
			Секундомер
10	Сборка электромагнита и испытание его в действии		Источник тока
			Реостат
			Ключ
			Соединительные провода
			Компас

			Детали для сборки электромагнита
11	Изучение электрического двигателя постоянного тока на модели		Модель электродвигателя
			Источник тока
			Ключ
			Соединительные провода
			планшет
			пластиковый коврик
			прозрачный полуцилиндр

9 КЛАСС

ОБЯЗАТЕЛЬНЫЕ УЧЕБНЫЕ МАТЕРИАЛЫ ДЛЯ УЧЕНИКА

Физика 9 класс/ Пeryшкин А.В., Гутник Е.М., ООО «ДРОФА»; АО «Издательство Просвещение».

МЕТОДИЧЕСКИЕ МАТЕРИАЛЫ ДЛЯ УЧИТЕЛЯ

Физика. 9 класс. Методическое пособие, авторы: Гутник Елена Моисеевна, Черникова Ольга Алексеевна; Самостоятельные и контрольные работы. Физика. 9 класс Автор Марон А.Е., Марон Е.А., Физика. 9 класс. Тесты Автор Слепнева Н.И., Физика. 9 класс. Дидактические материалы Автор Марон А.Е., Марон Е.А..

Источник: <https://rosuchebnik.ru/product/fizika-9-klass-didakticheskie-materialy-424666/>

ЦИФРОВЫЕ ОБРАЗОВАТЕЛЬНЫЕ РЕСУРСЫ И РЕСУРСЫ СЕТИ ИНТЕРНЕТ

<http://school-collection.edu.ru/>

<https://resh.edu.ru/>

<https://infourok.ru/>

<https://multiurok.ru/>

<https://nsportal.ru/>

<http://www.myshared.ru/>